



**VIG**  
VIENNA INSURANCE GROUP

## ■ 20. Ordentliche Hauptversammlung

---



# VIENNA INSURANCE GROUP AG Wiener Versicherung Gruppe

Wien, 6. Mai 2011

Geschäftsentwicklung 2010  
Vienna Insurance Group

### Highlights 2010

- ▶ **Rund 8,6 Mrd. Euro Prämienvolumen (+7,2%)** im Jahr 2010
- ▶ **Ergebnis wächst zweistellig** um rund 15%
  - ➔ Ergebnis von rund 508 Mio. Euro
- ▶ **Combined Ratio von 98,4%** trotz hoher Schadenszahlungen
- ▶ **Ausgezeichnete Kapitalausstattung des Konzerns**
  - ➔ mehr als doppelt so viel Eigenkapital wie erforderlich

- ▶ **Ukraine neuer Kernmarkt**
- ▶ **Start Sachversicherung in Litauen**
- ▶ **Vollständige Übernahme der TBIH**
- ▶ **Übernahme von weiteren 10 Prozent an der Ray Sigorta (Türkei)**
- ▶ **Beteiligung an der Interalkanian Sachversicherung mit 75% plus 1 Aktie**
- ▶ **Gründung von Lebensversicherungen in Montenegro & Mazedonien**



**MEHRFACH**

**NUMMER**

**EINS**

**IN CEE**

# Top-Marktpositionen in Österreich und CEE

## Top 3

Österreich

Tschechische Republik

Slowakei

Polen<sup>2</sup>

Rumänien

Albanien

Bulgarien

Georgien

Serbien<sup>1</sup>

## Top 5

Estland<sup>1</sup>

Kroatien

Lettland<sup>1</sup>

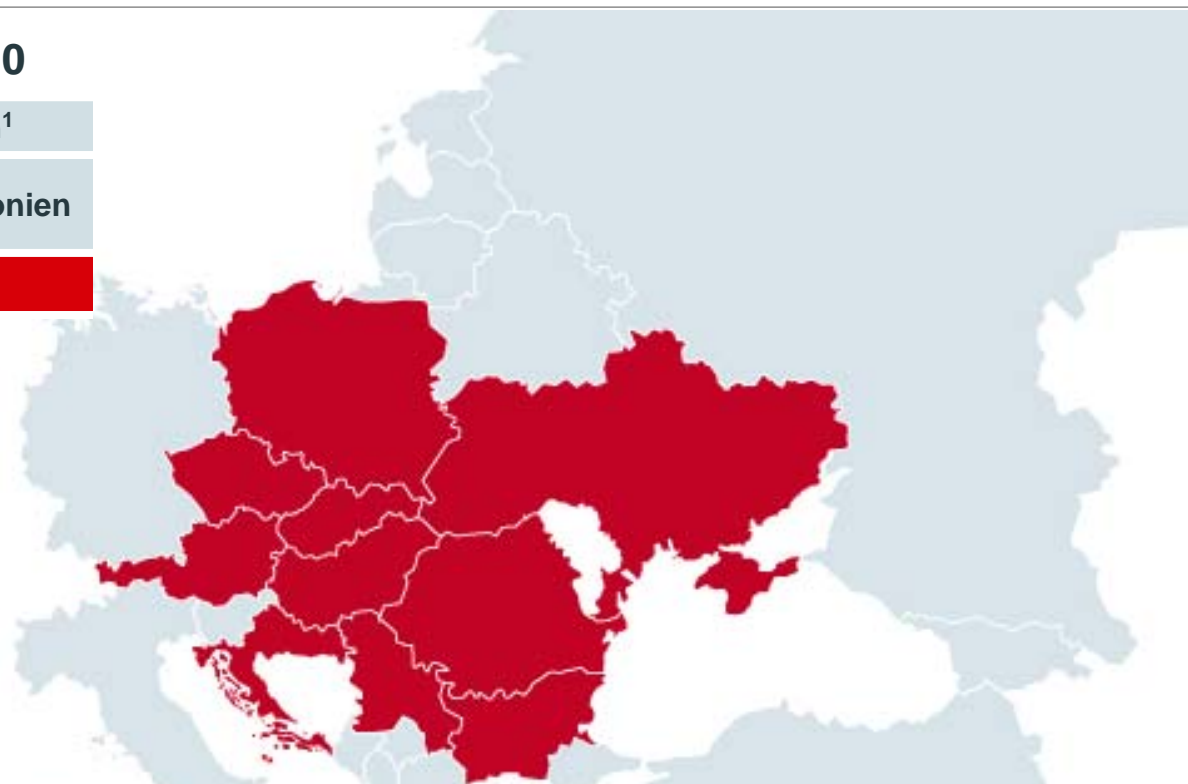
Ukraine

## Top 10

Litauen<sup>1</sup>

Mazedonien

Ungarn



**VIG ist die Nr. 1 in den Kernmärkten  
mit 17,6% Marktanteil\***

■ Kernmärkte  
■ Weitere VIG-Märkte

<sup>1</sup> in der Lebensversicherung  
<sup>2</sup> in der Nichtlebensversicherung

\* 1.-3. Quartal 2010  
Quelle: veröffentlichte Marktstatistiken der Länder

## **Tschechische Republik:**

- ▶ **Kooperativa Prag: 4. Rang im Ranking der „100 besten Tschechischen Unternehmen“  
→ somit bester Finanzdienstleister**
- ▶ Kooperativa Prag zum dritten Mal in Folge „Versicherung des Jahres“

## **Polen:**

- ▶ Compensa wurde vom polnischen Business Club als das „Unternehmen der letzten 20 Jahre“ ausgezeichnet
- ▶ Benefia wurde als Unternehmen des Jahres 2010 vom polnischen Business Club ausgezeichnet

## **Rumänien:**

- ▶ BCR Leben: „Versicherer des Jahres 2010 – Lebensversicherung“

## **Deutschland:**

- ▶ Interrisk: Beliebtester Unfallversicherer in der Studie „AssCompact Trends“



**VIELE  
MARKEN  
EIN  
KONZERN**

Welcome to  
the family of  
VIENNA INSURANCE  
GROUP AG  
Wiener Versicherung  
Gruppe



AUSTRIA	SLOVAKIA	BULGARIA	UKRAINE	TURKEY	ALBANIA
<b>WIENER STÄDTISCHE</b> VIENNA INSURANCE GROUP VIENNA INSURANCE GROUP <b>S-VERSICHERUNG</b> VIENNA INSURANCE GROUP	<b>Kooperativa</b> VIENNA INSURANCE GROUP <b>KOMUNÁLNA poisťovňa</b> VIENNA INSURANCE GROUP <b>POIŠŤOVŇA SLOVENSKEJ ŠPORTILNE</b> VIENNA INSURANCE GROUP	<b>BULSTRAD</b> VIENNA INSURANCE GROUP <i>Life</i> <b>BULSTRAD</b> VIENNA INSURANCE GROUP <b>БЪЛГАРСКИ ИМОТИ</b> VIENNA INSURANCE GROUP	<b>КНЯЖА</b> VIENNA INSURANCE GROUP <b>ГЛОБУС</b> VIENNA INSURANCE GROUP <b>ЮПИТЕР</b> VIENNA INSURANCE GROUP <b>УКРАЇНСЬКА СТРАХОВА ГРУПА</b> VIENNA INSURANCE GROUP	<b>RAYSIGORTA</b> VIENNA INSURANCE GROUP <b>RUSSIA</b> <b>МСК-Лайф</b> VIENNA INSURANCE GROUP	<b>SIGMA</b> VIENNA INSURANCE GROUP <b>interalbanian</b> VIENNA INSURANCE GROUP
ITALY BRANCH	POLAND	CROATIA	ESTONIA	BELARUS	MACEDONIA
<b>WIENER STÄDTISCHE</b> VIENNA INSURANCE GROUP VIENNA INSURANCE GROUP	<b>COMPENSA</b> VIENNA INSURANCE GROUP <b>InterRisk</b> VIENNA INSURANCE GROUP <b>BENEFIA</b> VIENNA INSURANCE GROUP	<b>KVARNER</b> VIENNA INSURANCE GROUP <b>HELIOS</b> VIENNA INSURANCE GROUP <b>ERSTE OSIGURANJE</b> VIENNA INSURANCE GROUP	<b>COMPENSA</b> VIENNA INSURANCE GROUP	<b>КУПАЛА</b> VIENNA INSURANCE GROUP	<b>WINNER</b> VIENNA INSURANCE GROUP <i>Life</i> <b>WINNER</b> VIENNA INSURANCE GROUP
SLOVENIA BRANCH	ROMANIA	HUNGARY	LATVIA	GEORGIA	MONTENEGRO
<b>WIENER STÄDTISCHE</b> VIENNA INSURANCE GROUP	<b>PZM</b> VIENNA INSURANCE GROUP <b>OMNIASIG</b> VIENNA INSURANCE GROUP <b>ASIROM</b> VIENNA INSURANCE GROUP <b>BCR ASIGURARI</b> VIENNA INSURANCE GROUP <b>DE VIATA BCR ASIGURARI</b> VIENNA INSURANCE GROUP	<b>UNION BIZTOSÍTÓ</b> VIENNA INSURANCE GROUP <b>ERSTE BIZTOSÍTÓ</b> VIENNA INSURANCE GROUP	<b>COMPENSA</b> VIENNA INSURANCE GROUP	<b>GPIA</b> VIENNA INSURANCE GROUP <b>IRAO</b> VIENNA INSURANCE GROUP	<b>Život WIENER STÄDTISCHE</b> VIENNA INSURANCE GROUP
CZECH REPUBLIC	SERBIA	LITHUANIA	GERMANY	LIECHTENSTEIN	
<b>Kooperativa</b> VIENNA INSURANCE GROUP VIENNA INSURANCE GROUP <b>POJIŠŤOVNA ČESKÉ ŠPORTILNY</b> VIENNA INSURANCE GROUP <b>VIG Re</b>	<b>WIENER STÄDTISCHE</b> VIENNA INSURANCE GROUP	<b>COMPENSA</b> VIENNA INSURANCE GROUP	<b>InterRisk</b> VIENNA INSURANCE GROUP	<b>VIENNA-LIFE</b> VIENNA INSURANCE GROUP	

## Prämieinnahmen

## Verrechnete Prämien nach Sparten, IFRS

in Mio. EUR	2010	2009	+/- VJ in %
Schaden/Unfall	4.350,04	4.206,75	+3,4%
Leben	3.904,81	3.491,17	+11,8%
Kranken	338,16	321,36	+5,2%
<b>Vienna Insurance Group</b>	<b>8.593,01</b>	<b>8.019,28</b>	<b>+7,2%</b>

## Verrechnete Prämien nach Segmenten, IFRS

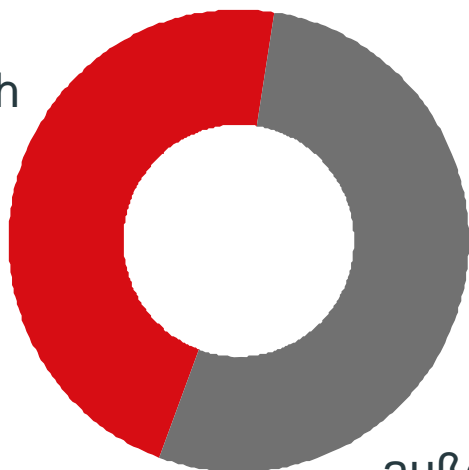
in Mio. EUR	2010	2009	+/- VJ in %
Österreich	4.041,14	3.874,15	+4,3%
Tschechische Republik	1.756,54	1.603,29	+9,6%
Slowakei	647,87	628,38	+3,1%
Polen	747,69	548,26	+36,4%
Rumänien	528,05	606,66	-13,0%
Übrige Märkte*	871,72	758,54	+14,9%
<b>Vienna Insurance Group</b>	<b>8.593,01</b>	<b>8.019,28</b>	<b>+7,2%</b>

\*Übrige Märkte: Albanien, Baltikum, Bulgarien, Deutschland, Georgien, Kroatien, Liechtenstein, Mazedonien, Serbien, Türkei, Ukraine, Ungarn

2010 (2009)

## % Anteil Prämie nach Regionen

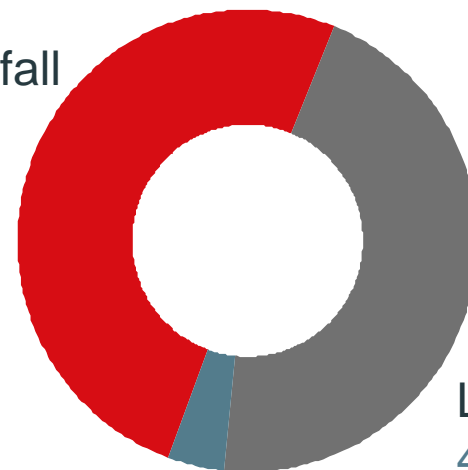
Österreich  
47,0%  
(48,3%)



außerhalb Österreich  
53,0 %  
(51,7%)

## % Anteil LV und NLV

Schaden/Unfall  
50,6%  
(52,5%)



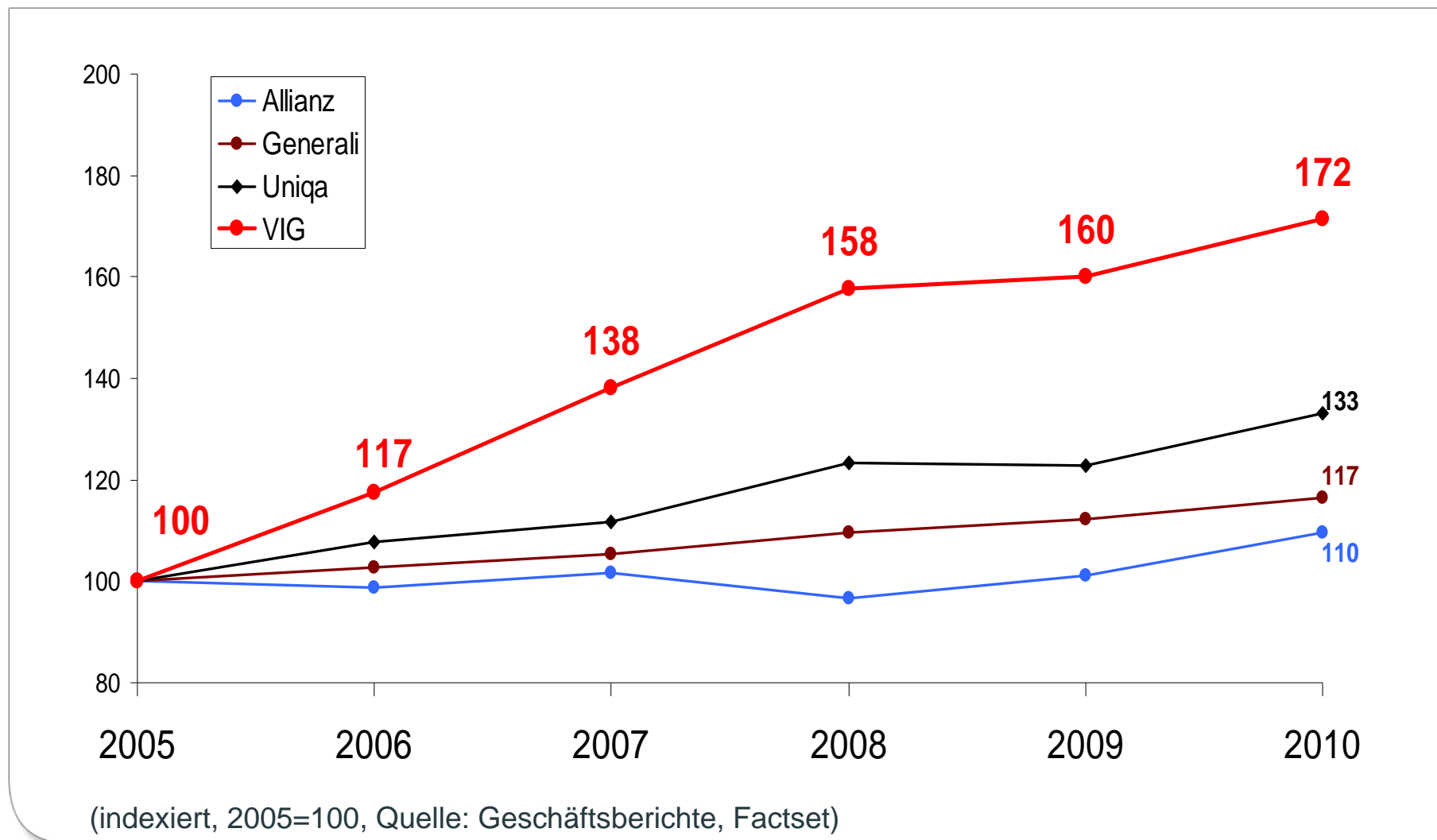
Kranken  
3,9%  
(4,0%)

Leben  
45,5%  
(43,5%)

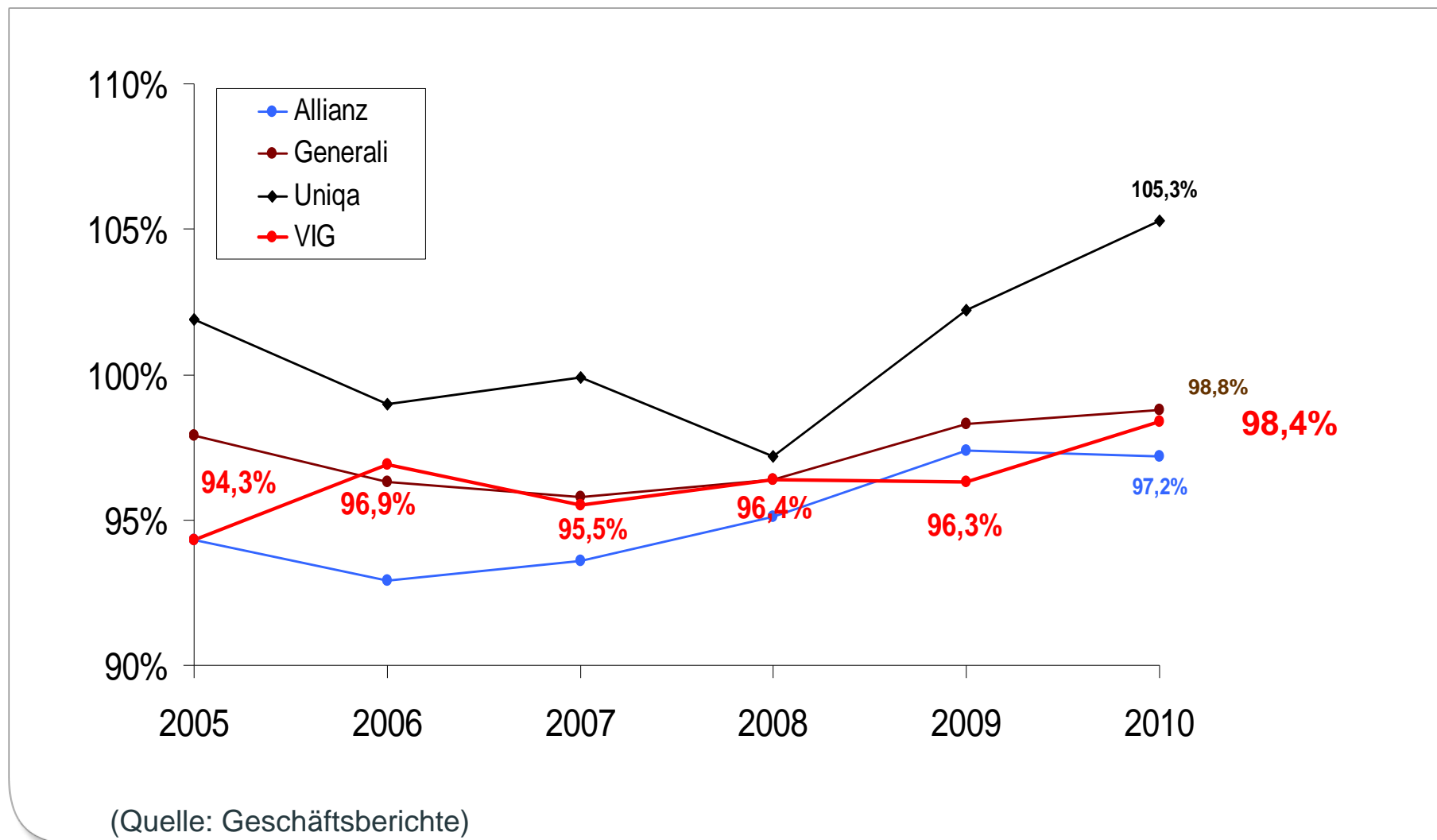
*Zahlen in Klammer betreffen das Jahr 2009*

# Vergleich Prämienentwicklung

## Verrechnete Bruttoprämien



# Vergleich Combined Ratio





Beiträge aus den Ländern

2010

## ► Ausbau der Marktführerschaft

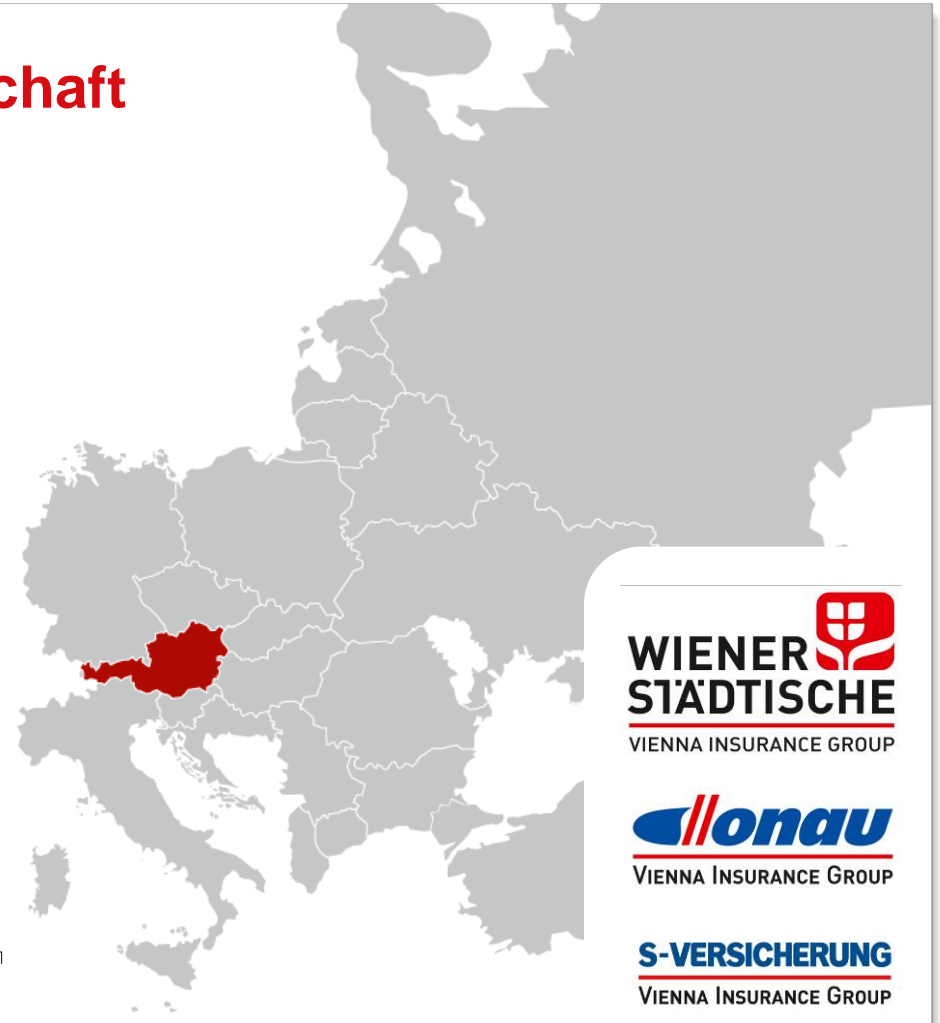
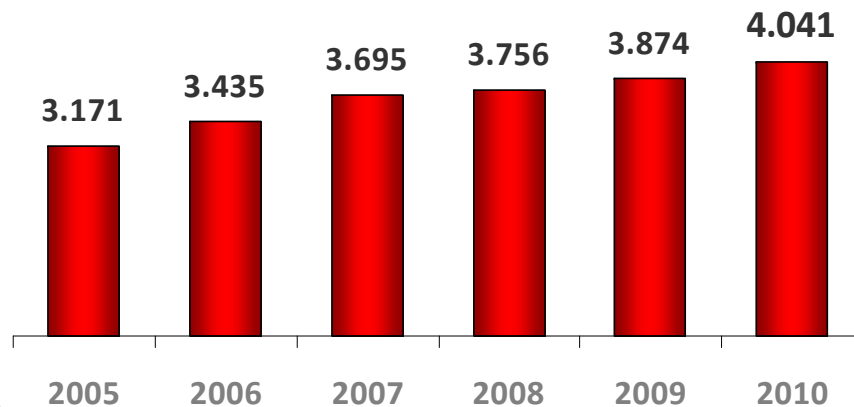
### Verrechnete Prämien

EUR 4.041,14 Mio. (+4,3%)

### Gesamtmarktanteil 2010

24,1% (+0,7%p; 1. Rang)

Prämienentwicklung 2005 – 2010 in Mio. EUR



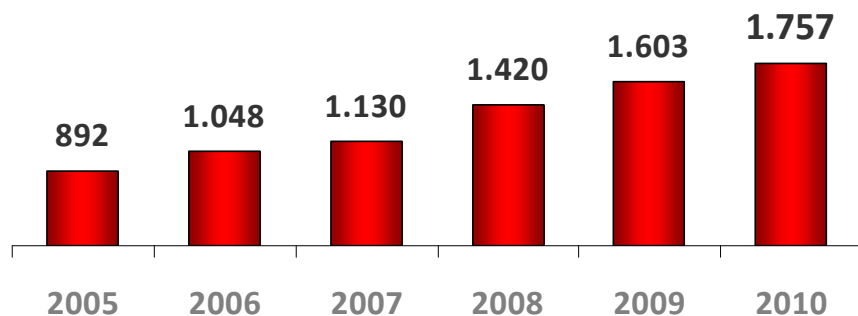
2010

## ► Nummer 1 in Lebensversicherung

**Verrechnete Prämien**  
EUR 1.756,54 Mio. (+9,6%)

**Gesamtmarktanteil 2010**  
30,8% (2. Rang)

Prämienentwicklung 2005 – 2010 in Mio. EUR



**Kooperativa** VIENNA INSURANCE GROUP

**ČPP** VIENNA INSURANCE GROUP

**POJIŠŤOVNA ČESKÉ SPOŘITELNY** VIENNA INSURANCE GROUP

**VIG Re**

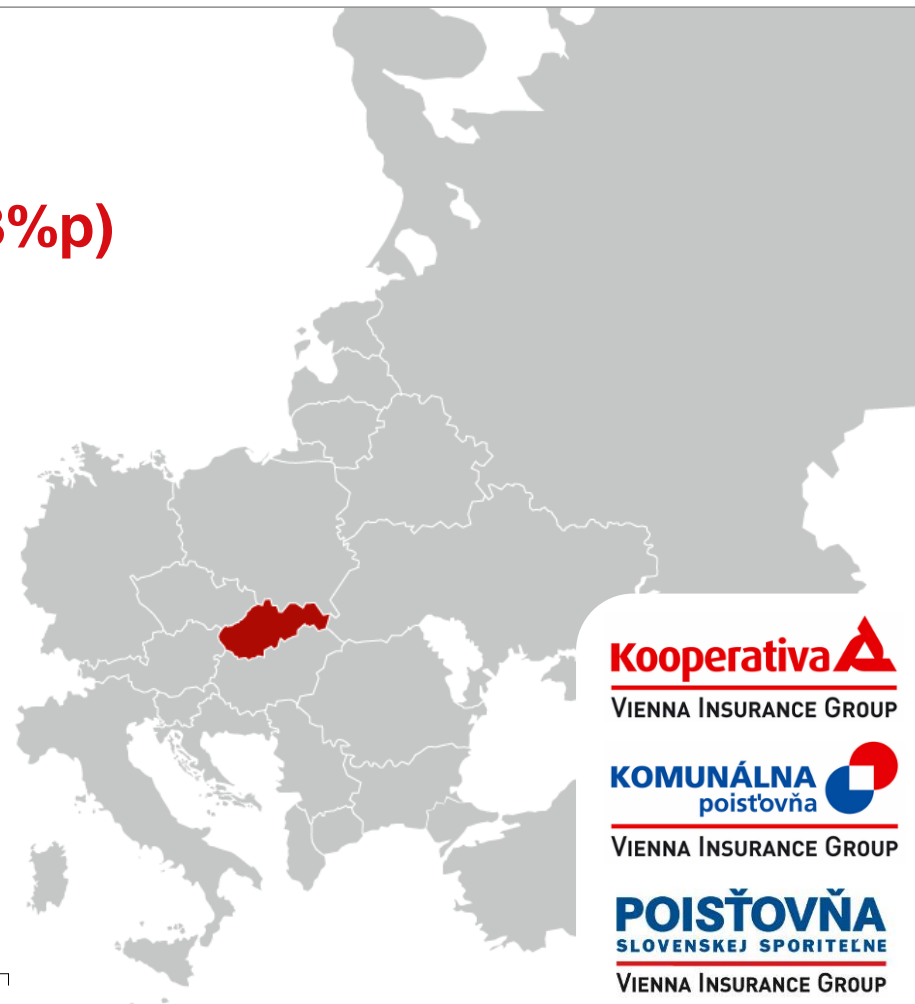
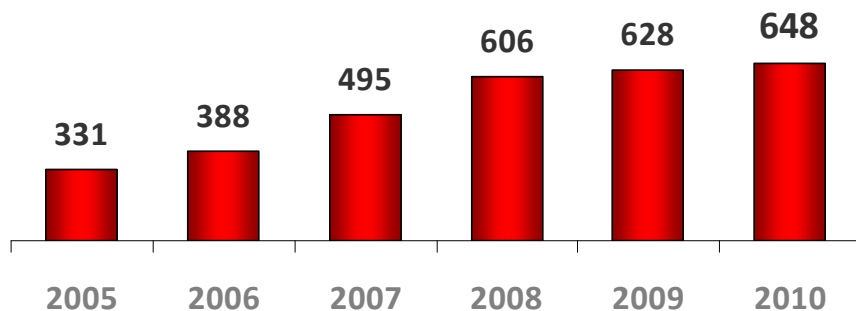
2010

- ▶ **Nr. 1 am Gesamtmarkt**
- ▶ **Klare Nr. 1 in der Lebensversicherung (+2,3%p)**

**Verrechnete Prämien**  
EUR 647,87 Mio. (+3,1%)

**Gesamtmarktanteil 2010**  
31,9% (1. Rang)

Prämienentwicklung 2005 – 2010 in Mio. EUR



2010

- ▶ **Nichtlebensversicherung als Wachstumstreiber**
- ▶ **Wachstumsrate deutlich über Marktniveau**

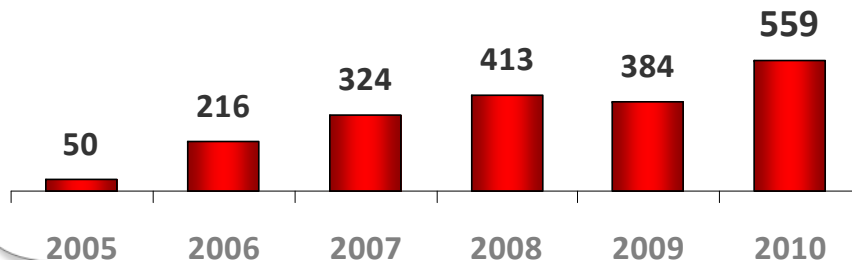
### **Verrechnete Prämien**

EUR 747,69 Mio. (+36,4%)

### **Marktanteil Nichtleben 2010**

9,9% (3. Rang im NL)

**Prämienentwicklung Nicht-Leben  
2005 – 2010 in Mio. EUR**



**COMPENSA**  
VIENNA INSURANCE GROUP

**InterRisk**  
VIENNA INSURANCE GROUP

**BENEFIA**  
VIENNA INSURANCE GROUP

**PZM** TU S.A.  
VIENNA INSURANCE GROUP

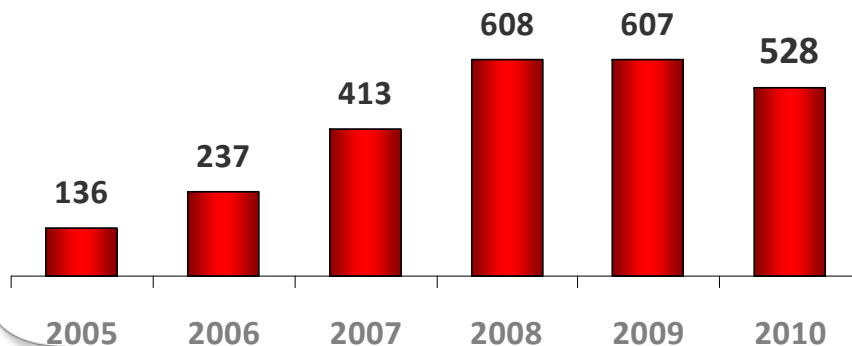
2010

- ▶ **Ertragsorientierung**
- ▶ **Starke Entwicklung der BCR Leben**
- ▶ **Steigerung des Marktanteils in der Lebensversicherung (+4,4%p)**

**Verrechnete Prämien**  
EUR 528,05 Mio. (-13,0%)\*

**Gesamtmarktanteil 2010**  
28,2% (1. Rang)

Prämienentwicklung 2005 – 2010 in Mio. EUR



\* Portfolibereinigungen

**OMNIASIG**  
VIENNA INSURANCE GROUP

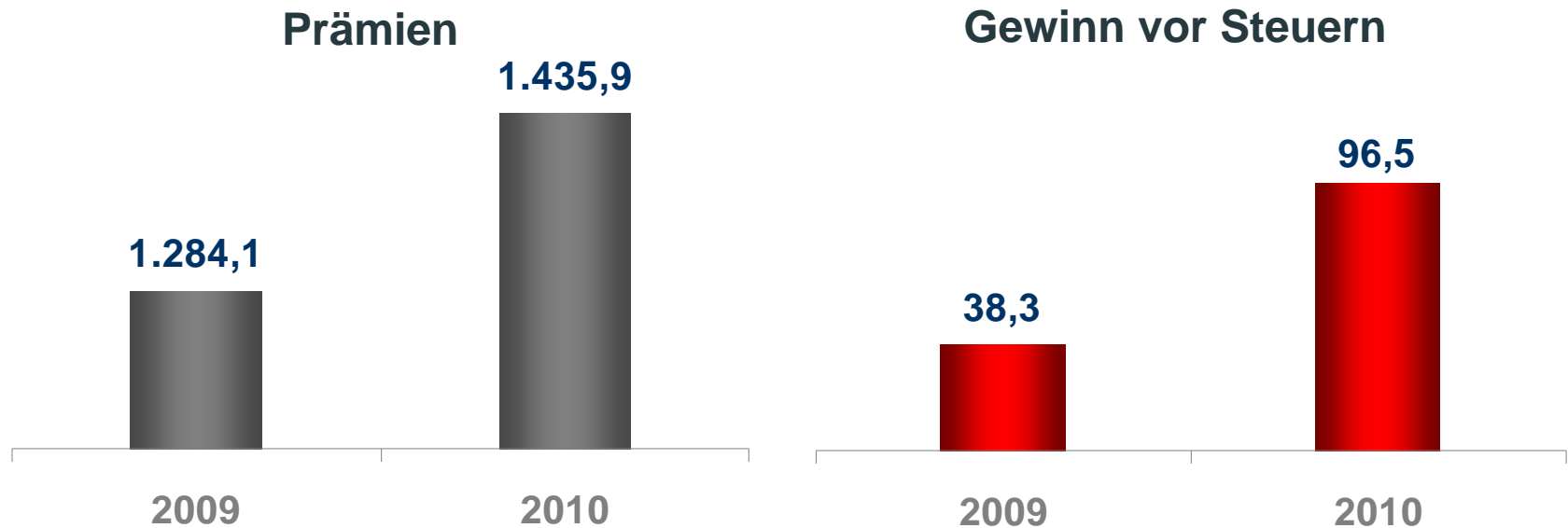
**ASIROM**  
VIENNA INSURANCE GROUP

**BCR ASIGURARI**  
VIENNA INSURANCE GROUP

**DE VIATA BCR ASIGURARI**  
VIENNA INSURANCE GROUP

Prämien / Gewinn vor Steuern; in Mio. EUR

## Ausgezeichnetes Wachstum der sVersicherungs-Gruppe\*



Dynamik in der Lebensversicherung

Konzerngewinn  
Vienna Insurance Group



# Gewinn vor Steuern

nach Sparten, IFRS

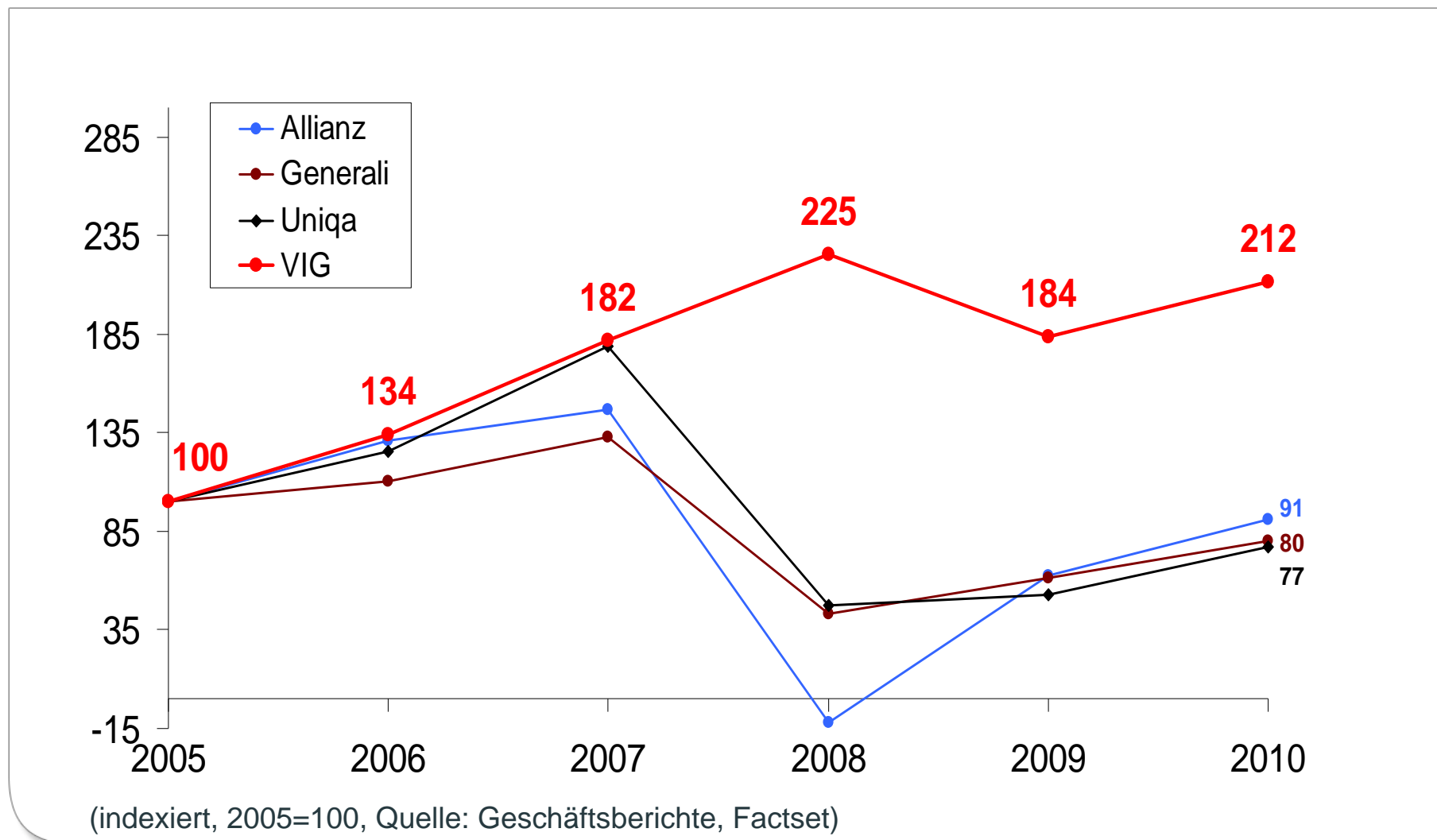
in Mio. EUR	2010	2009	+/- VJ in %
Schaden/Unfall	222,72	238,86	-6,8%
Leben	248,46	177,77	+39,8%
Kranken	36,61	24,62	+48,7%
<b>Vienna Insurance Group</b>	<b>507,79</b>	<b>441,25</b>	<b>+15,1%</b>

# Gewinn vor Steuern

nach Segmenten, IFRS

in Mio. EUR	2010	2009	+/- VJ in %
Österreich	250,88	247,49	+1,4%
Tschechische Republik	167,33	122,91	+36,1%
Slowakei	37,32	23,01	+62,2%
Polen	24,18	27,43	-11,8%
Rumänien	28,51	24,19	+17,9%
Übrige Märkte	-0,44	-3,78	-
<b>Vienna Insurance Group</b>	<b>507,79</b>	<b>441,25</b>	<b>+15,1%</b>

# Vergleich Entwicklung Gewinn vor Steuern



Steigerung des Eigenkapitals

**um 8,7% auf**

**mehr als EUR 5 Mrd.**

Somit werden die gesetzlichen  
Mindesteigenmittelvorschriften zu

**mehr als 200% erfüllt !**



## ▶ **Abschluss des Kostensenkungsprogramms**

### ▶ **Umgesetzte Bereiche:**

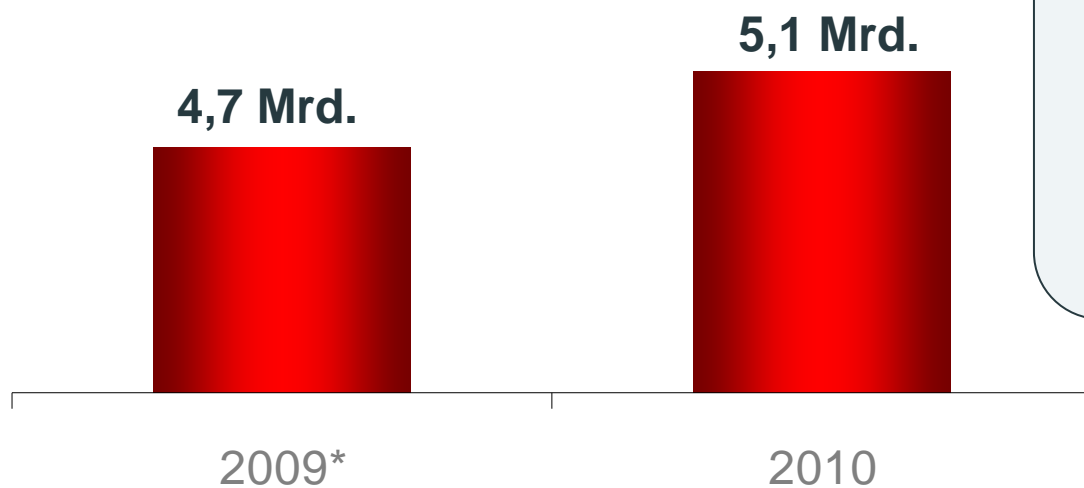
- ▶ Effizienzsteigerung im Außendienst
- ▶ Errichtung Servicecenter Österreich
- ▶ Forcierung Back-Office
- ▶ Fusionen in Kroatien, Polen, Slowakei und Weißrussland
- ▶ etc.



- ▶ **bis Ende 2010:** Einsparungen in der Höhe von EUR 100 Mio. erreicht

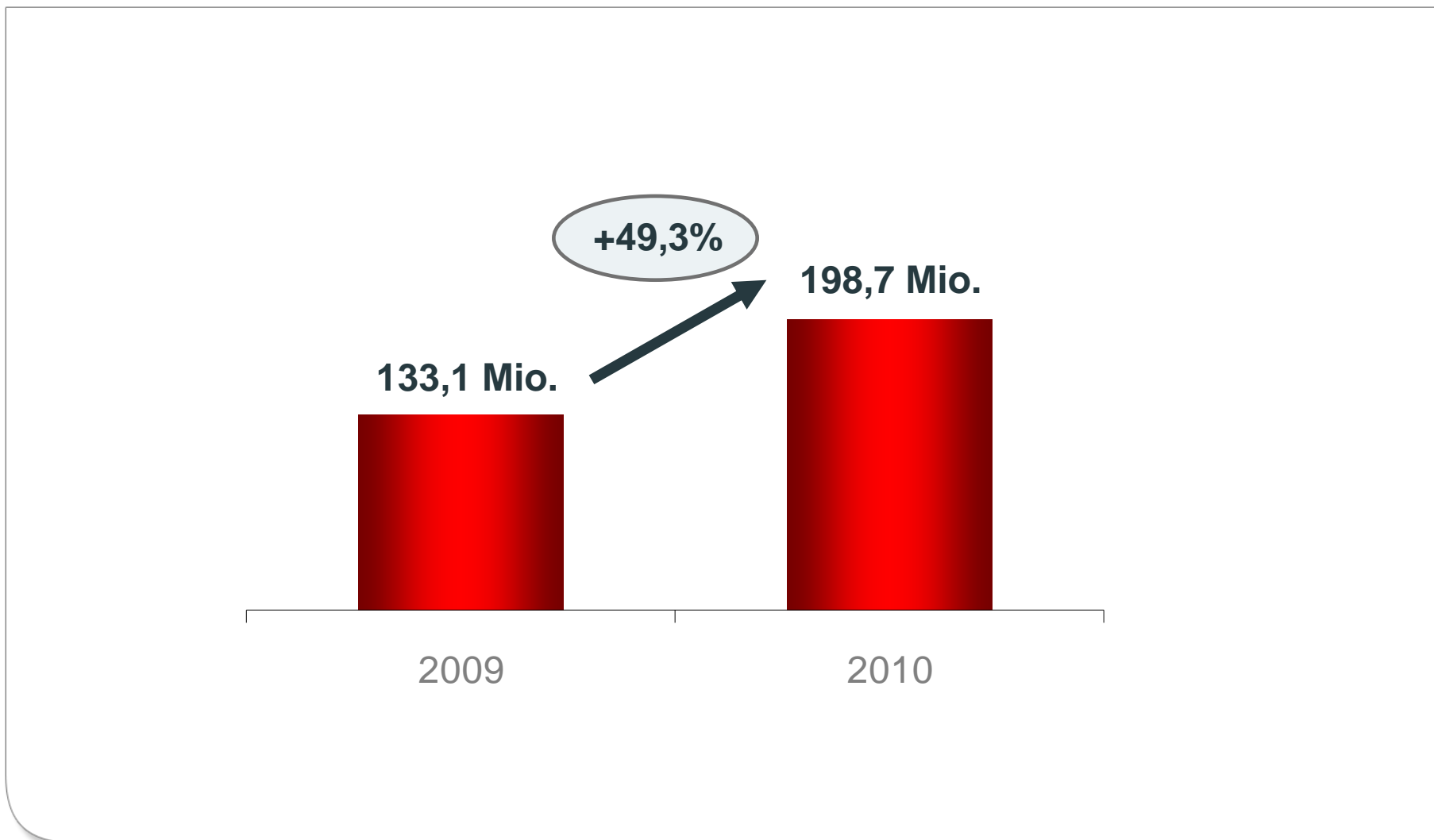
## Embedded Value

## Embedded Value erneut gesteigert



**Return on  
Group Embedded Value  
EUR 423,6 Mio.  
(+9,1%)**

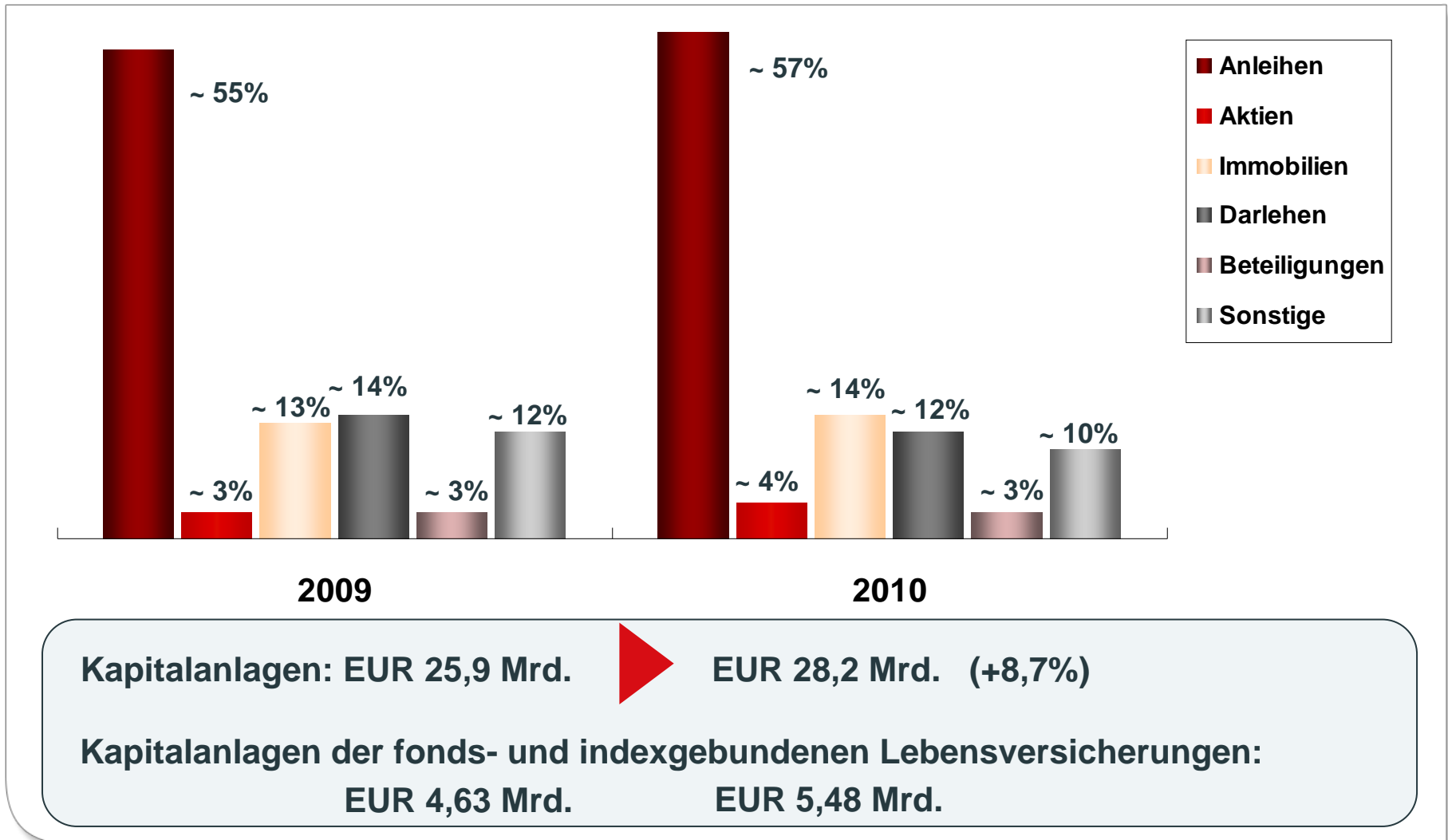
## Anstieg des Neugeschäftswerts (NBV)





Veranlagung

per 31.12.2010



## Staatsanleihen und staatsgarantierte Anleihen

in Mio. EUR	Buchwerte
Griechenland*	34
Irland*	52
Italien	34
Portugal	52
Spanien	34
<b>Vienna Insurance Group</b>	<b>206</b>



**rund 0,75% Anteil an Gesamtkapitalanlagen**

## Einzelabschluss VIG

## UGB/IFRS

in Mio. EUR	2010
Verrechnete Prämien	536,85
Versicherungstechnisches Ergebnis	3,79
Finanzergebnis UGB	140,88
<b>EGT UGB</b>	<b>144,61</b>
Überleitung Finanzergebnis	41,61
Überleitung Sonstige	-1,18
<b>EGT IFRS</b>	<b>185,04</b>
Gesamtkosten der Holding IFRS (ohne RV-Provisionen, inkl. Vermögensverwaltungskosten)	36,64

Dividende

- ▶ **VIG strebt wie jedes Jahr auch für 2010 eine Dividendenausschüttung von mind. 30% des Konzerngewinns an**
- ▶ **Anhebung der Dividende auf EUR 1,00 für das Geschäftsjahr 2010 geplant**



## Aktuelle Entwicklungen



# Prämien 1. Quartal 2011

Vorläufig, verrechnete Prämien, unkonsolidiert, IFRS

in Mio. EUR	1-3 2011	1-3 2010	+/- VJ in %
Österreich	1.285,7	1.301,6	-1,2%
Außerhalb Österreich	1.364,8	1.275,9	+7,0%
<b>Vienna Insurance Group</b>	<b>2.650,5</b>	<b>2.577,5</b>	<b>+2,8%</b>

**2011:**

- ▶ **Prämienwachstum im niedrigen Prozentbereich**
- ▶ **Zuwachs beim Gewinn vor Steuern von rund 10%**
- ▶ **Combined Ratio rund 97%**



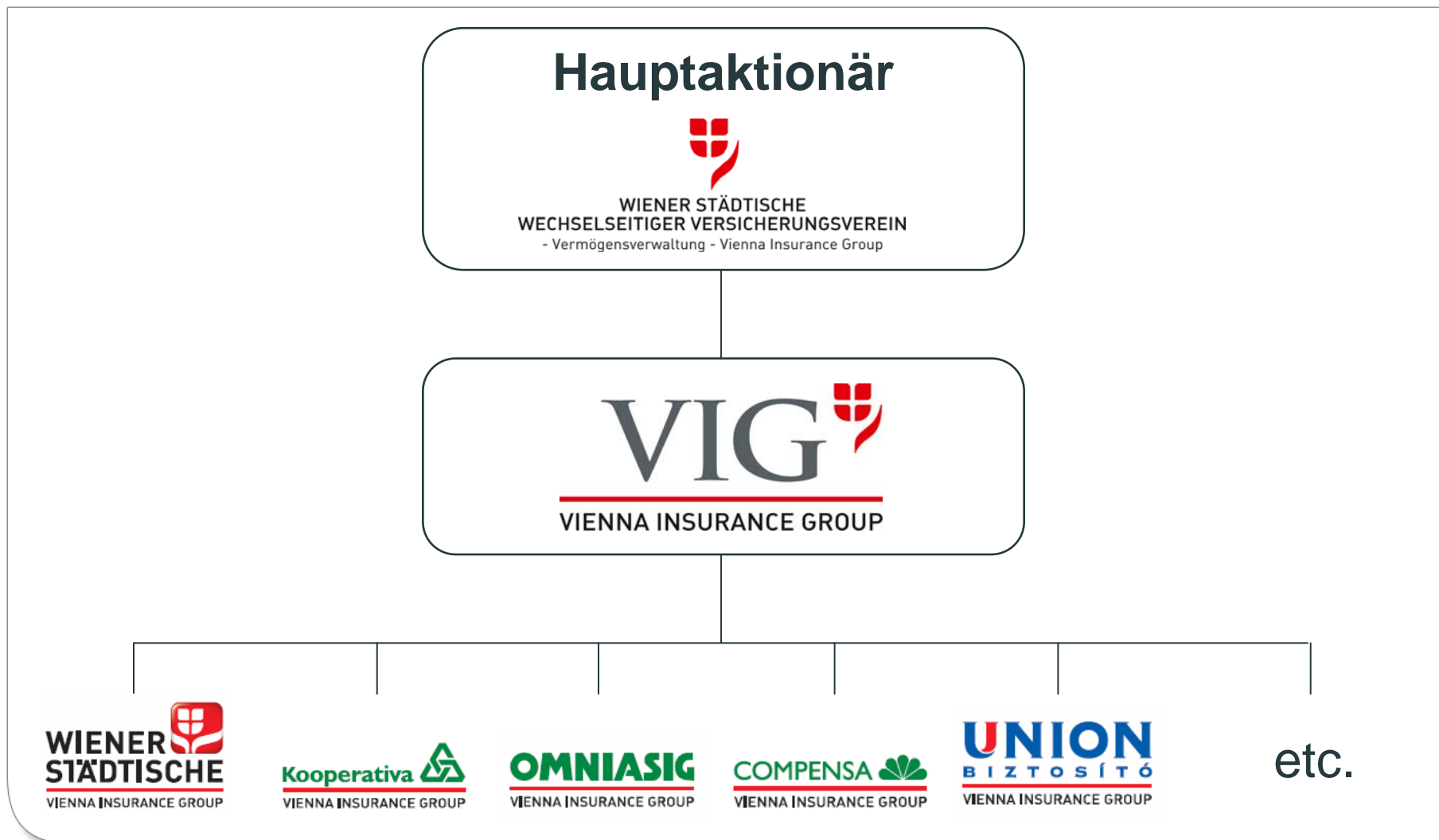
**Standard & Poor's  
bestätigt  
das ausgezeichnete**

**A+ Rating**

**mit stabilem Ausblick**

## Tagesordnungspunkt 4

- 1824** Unternehmensgründung der Wechselseitigen k.u.k. priv. Brandschaden-Versicherungs-Anstalt
- 1898** Städtische Kaiser Franz Joseph-Jubiläums- Lebens- und Rentenversicherungs-Anstalt
- 1990** Gründung der ersten privaten Versicherungsgesellschaft in der damaligen Tschechoslowakei
- 1992**
  - Ausgliederung gem. §§ 61a ff VAG: Versicherungsbetrieb der Wiener Städtischen wird in eine Aktiengesellschaft eingebracht
  - Konzernmutter und operative Tochtergesellschaft in Österreich
- 1994** Notierung an der Wiener Börse, Begebung von Vorzugsaktien
- 2004** Aktiensplit
- 2005** 20. 6. 2005 Prime Market Wiener Börse, Kapitalerhöhung mit einem Volumen von rd. 1,05 Mrd. Euro, Umwandlung Vorzugsaktien in Stammaktien
- 2006** Einführung der Dachmarke „Vienna Insurance Group“
- 2008** Kapitalerhöhung mit einem Volumen von rd. 1,14 Mrd. Euro
- 2010** Neue Konzernstruktur / Gesellschaftsrechtliche Neuordnung



Vielen Dank für Ihre Aufmerksamkeit!