

■ Tisková beseda

---



## Vývoj Vienna Insurance Group v obchodním roce 2011

Vídeň, 24. ledna 2012

## Předběžné výsledky za rok 2011

---

Předběžné, nekonsolidované a neauditované údaje

---

### **Vynikající výsledek ve složitých časech** **Nejlepší výsledek v dějinách podniku**

- ▶ **Objem pojistného 9 mld. EUR (+3,4 %)**  
navzdory výkyvům významných měn zemí SVE
- ▶ **Výsledek: Zvýšení o zhruba 10 %** oproti loňskému období
- ▶ **Combined Ratio** přibližně **97 %**

## Milníky roku 2011

---

- ▶ **VIG podnikem s nejlepším ratingem v indexu ATX**
- ▶ **Pokračování strategie v zemích SVE**
- ▶ **Vstup na trh Bosny a Hercegoviny (25. trh VIG)**  
Získání majoritního podílu v pojišťovně Jahorina
- ▶ **Rozšíření aktivit v Albánii a Polsku**
  - Koupě pojišťovny Intersig Sh.a.
  - Koupě pojišťovny Polisa\*
- ▶ **Pokračování celokoncernového programu efektivity**
- ▶ **Velká kulturní a sociální zodpovědnost skupiny**
  - Zavedení akce Social Active Day

*\*Za podmínky schválení úřady*

# Pojistné

Předběžné, nekonsolidované a neauditované předepsané pojistné podle segmentů

## Vienna Insurance Group s potěšitelným růstem

v mil. EUR	1-12 2011	1-12 2010	+/- v %
Majetkové/úrazové pojištění	4.720,67	4.495,42	5,0%
Životní pojištění	3.936,41	3.880,95	1,4%
Zdravotní pojištění	360,38	346,71	3,9%
<b>Vienna Insurance Group</b>	<b>9.017,46</b>	<b>8.723,08</b>	<b>3,4%</b>

Porovnávací údaje za období 1-12 2010 z tiskové besedy 25. ledna 2011 (předběžné, nekonsolidované, neauditované)

Vyskytují se Rozdíly ze zaokrouhlení

# Pojistné – životní pojištění

Předběžné, nekonsolidované a neauditované předepsané pojistné

## **Pokles jednorázově placeného životního pojištění v Rakousku Pozitivní vývoj v případě průběžně placeného pojistného**

v mil. EUR	1-12 2011	1-12 2010	+/- v %
Životní pojištění	3.936,41	3.880,95	<b>1,4%</b>
z toho			
průběžně placené pojistné	2.292,53	2.217,32	<b>3,4%</b>
jednorázově placené pojistné	1.643,88	1.663,63	<b>-1,2%</b>
Rakousko	1.940,45	2.133,52	<b>-9,0%</b>
SVE	1.856,25	1.564,40	<b>+18,7%</b>

Porovnávací údaje za období 1-12 2010 z tiskové besedy 25. ledna 2011 (předběžné, nekonsolidované, neauditované)

Vyskytují se Rozdíly ze zaokrouhlení

# Pojistné

Předběžné, nekonsolidované a neauditované předepsané pojistné podle regionů

## Pozitivní vývoj v regionu CEE

v mil. EUR	1-12 2011	1-12 2010	+/- v %
Rakousko	4.027,68	4.028,25	0,0%
Česká republika	1.943,23	1.838,99	5,7%
Slovensko	686,52	658,90	4,2%
Polsko	962,07	753,57	27,7%
Rumunsko	510,88	536,04	-4,7%
Ostatní trhy*	887,08	907,33	-2,2%
<b>Vienna Insurance Group</b>	<b>9.017,46</b>	<b>8.723,08</b>	<b>3,4%</b>
SVE	4.774,77	4.438,63	7,6%

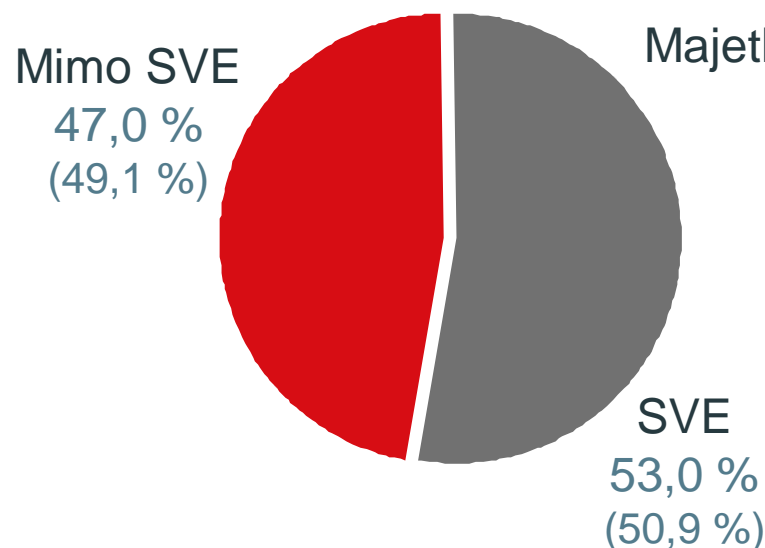
Porovnávací údaje za období 1-12 2010 z tiskové besedy 25. ledna 2011 (předběžné, nekonsolidované, neauditované)

\*Ostatní trhy: Albánie (včetně Kosova), pobaltské země, Bulharsko, Německo, Gruzie, Chorvatsko, Lichtenštejnsko, Makedonie, Srbsko, Turecko, Ukrajina, Maďarsko

1-12 2011 (1-12 2010); předběžné, nekonsolidované a neauditované údaje

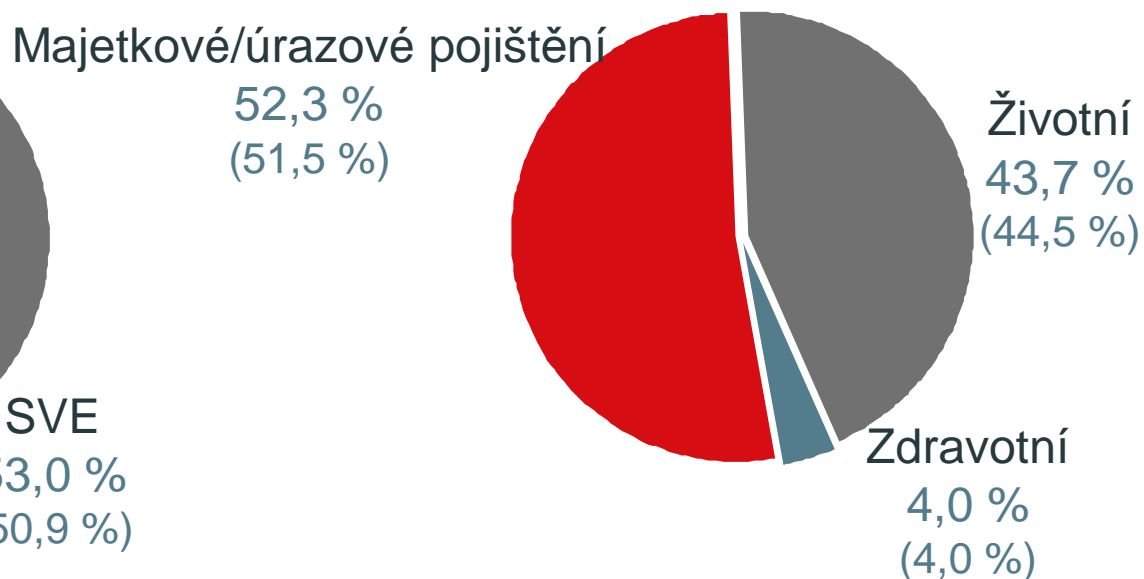
## Podíl zemí SVE na celkovém pojistném stále roste

### Podíl v % na pojistném podle regionů



Čísla v závorkách se týkají období 1-12 2010

### Podíl v % podle obchodních segmentů



## VIG - Rakousko

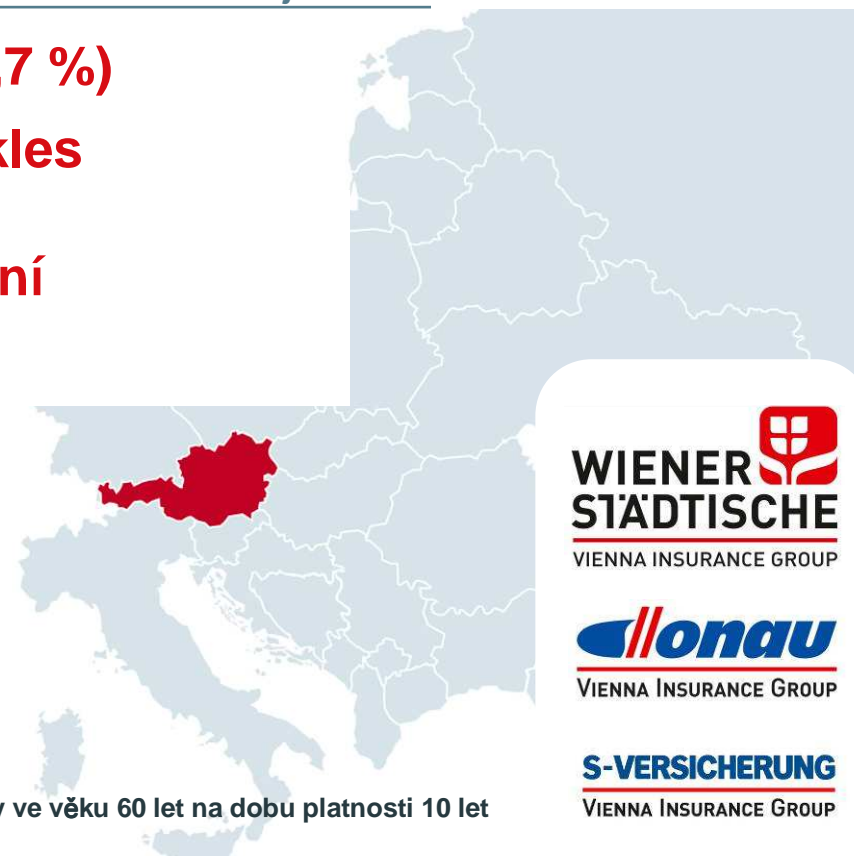
**VIG**

VIENNA INSURANCE GROUP

1-12 2011; předběžné, nekonsolidované a neauditované údaje

- ▶ **Potěšitelný růst v pojištění M/Ú (+11,7 %)**
- ▶ **Životní pojištění ovlivnil výrazný pokles jednorázově placeného pojistného v důsledku prodloužení lhůty minimální vázanosti**

**Předb. předepsané pojistné**  
4.027,68 EUR (0,0 %)



\*povede ke zvýšení daňových příjmů o minimálně 20 mil. EUR v případě změny ve věku 60 let na dobu platnosti 10 let

# VIG – Česká republika

1-12 2011; předběžné, nekonsolidované a neauditované údaje



- ▶ **Velmi dobrá výkonnost v životním pojištění (+13,1%) především v bankovním odbytu**
- ▶ **tržní podíl kolem 30 %**

**Předb. předepsané pojistné**  
1.943,23 mil. EUR (+5,7 %)



## VIG – Slovensko

1-12 2011; předběžné, nekonsolidované a neauditované údaje

- ▶ **Další posílení pozice lídra trhu, zvýšení tržního podílu z 0,4 %p na přibližně 32 %**
- ▶ **Silný rozvoj zaznamenala Poist'ovňa Slovenskej sporiteľne (+16,8 %)**

**Předb. předepsané pojistné**  
686,52 mil. EUR (+4,2 %)



## VIG – Polsko

1-12 2011; předběžné, nekonsolidované a neauditované údaje

- ▶ **Přijaté pojistné v životním pojištění se téměř zdvojnásobilo**
- ▶ **Silný růst v segmentu neživotního pojištění s téměř 10 % na vysoké úrovni**
- ▶ **Číslo 3 na trhu neživotního pojištění**

**Předb. předepsané pojistné**  
962,07 mil. EUR (+27,7 %)



## VIG – Rumunsko

**VIG**

VIENNA INSURANCE GROUP

1-12 2011; předběžné, nekonsolidované a neauditované údaje

- ▶ **Dobrý vývoj pojišťovny BCR životní**
- ▶ **Složité tržní podmínky v neživotním pojištění ovlivňují celkový výsledek v Rumunsku**
- ▶ **Restrukturalizace portfolia zaměřená na výnosy**
- ▶ **Tržní podíl zhruba 30 %**

**Předb. předepsané pojistné ŽP**

100,90 mil. EUR (+7,9 %)

**Předb. předepsané pojistné NŽP**

409,98 mil. EUR (-7,4 %)



## Vynikající vývoj

---

- ▶ **2005 – 2010: Organický růst 5,9 % ročně**
- ▶ **Organický růst pojistného VIG přibližně 20 % nad úrovní trhu**

# PIIGS

Státní dluhopisy; stav: 31. prosince 2011; předběžné, nekonsolidované a neauditované údaje

v mil. EUR	
Portugalsko	-
Irsko*	52,4
Itálie	13,9
Řecko*	9,7
Španělsko	8,0
<b>Vienna Insurance Group</b>	<b>84,0</b>

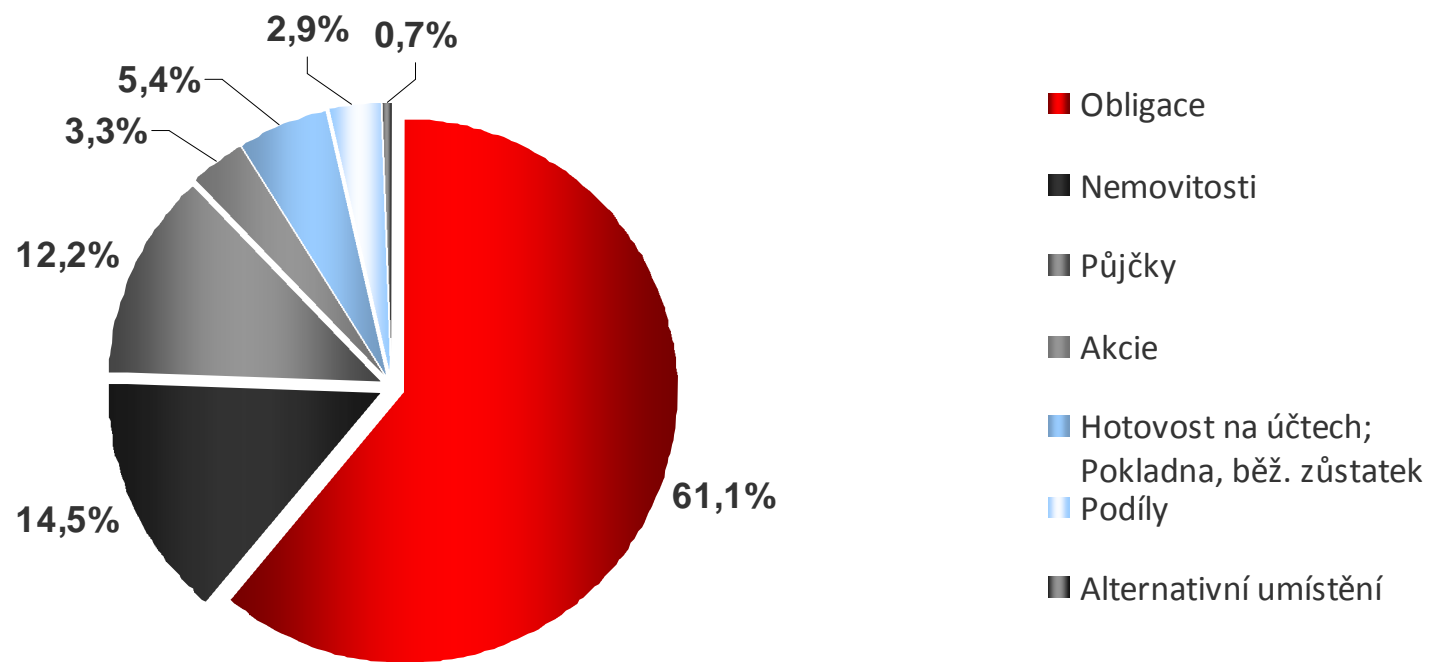


**zhruba 0,3 % podílu na celkovém kapitálovém umístění**

*\*Zohledněno snížení hodnoty (impairment) v celkovém objemu 44,5 mil. EUR*

# Konzervativní investiční politika

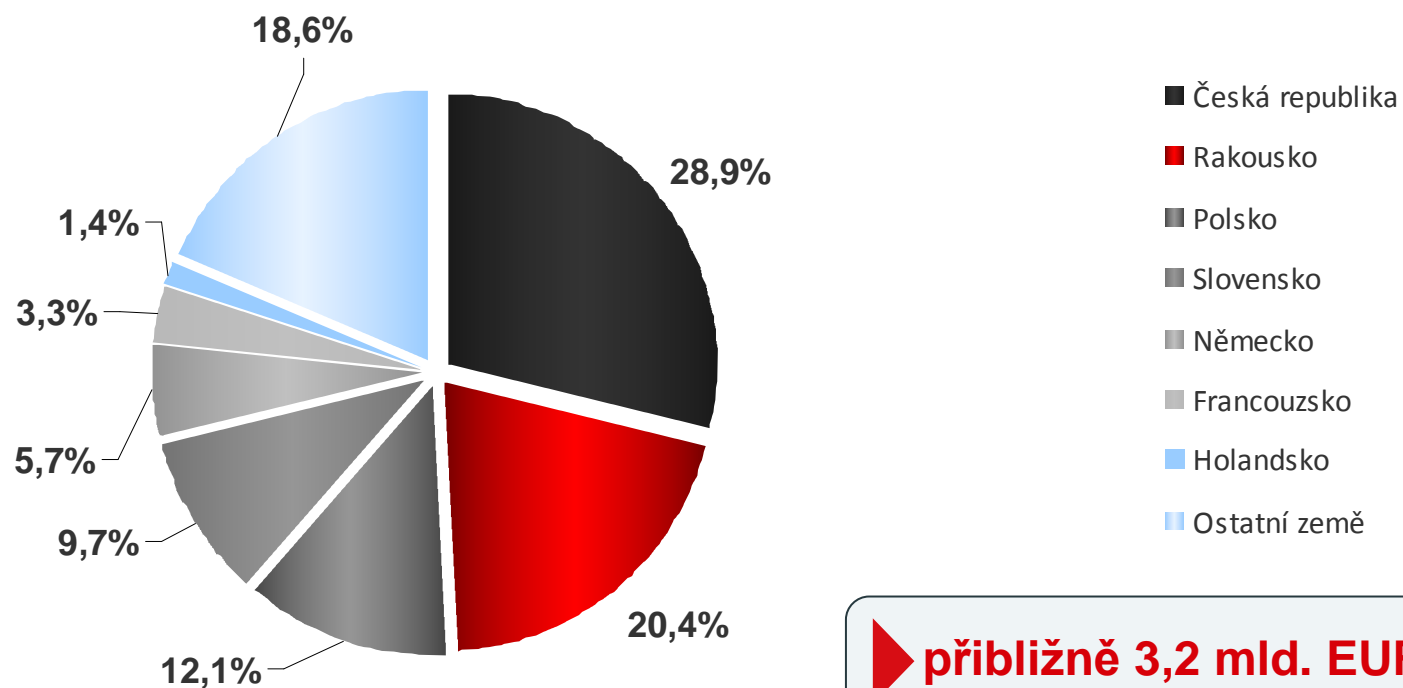
Stav: 31.12. 2011, předběžně, odhad



bez investičního a indexového životního pojištění

## Rozdělení dluhopisů – státní a státem garantované dluhopisy

Stav: 31.12. 2011, předběžný odhad



**▶ přibližně 3,2 mld. EUR**

*bez investičního a indexového životního pojištění*

## Zisk před zdaněním

---

Předběžné, nekonsolidované a neauditované údaje

---

**Předběžný zisk před zdaněním**

**téměř 560 mil. EUR**

**→ zhruba +10 %**

- ▶ **Zvažuje se zvýšení dividendy**
- ▶ **Výnosnost dividendy přibližně 3,6 %**



- ▶ **Pojištění pečovatelské služby**
  - přibližně 23 000 pojištěných u Wiener Städtische
  - Dobropis pojistného pre pojištěnce pojištění pečovatelských služeb pojišťovny Wiener Städtische
- ▶ **Zajištění budoucnosti**
  - VIG Rakousko: téměř 485 000 smluv
- ▶ **Důchodové připojištění**
- ▶ **Jednorázově placené pojistné**

# Velká sociální a kulturní zodpovědnost

---



## Příklady

---

- ▶ **Cena Maecenas 2011 za nejlepší dlouhodobé sponzorské aktivity**
- ▶ **Architektura ve veži Ringturm**
- ▶ **Sociální projekty:**
  - **Kampaň organizace Caritas pro východní Evropu**
  - **Bátor Tábor – kemp pro nemocné děti ve střední Evropě**
  - **Zweite Sparkasse – spořitelna pro sociálně slabé**



# Social Active Day 2011

---



- ▶ **VIG podporuje sociální angažovanost svých zaměstnanců zavedením akce Social Active Day**
- ▶ **Podíl účastníků v roce zavedení:**
  - ▶ až 40 % v koncernových společnostech v Rakousku, České republice a v Chorvatsku
  - ▶ až 20 % v koncernových společnostech v Maďarsku, Bulharsku, na Slovensku, v Srbsku, Polsku a Rumunsku
- ▶ **Bezplatná činnost zaměstnanců**
  - ▶ Péče o děti (se speciálními potřebami, s poruchami učení a pod.)
  - ▶ Péče o starší, na pomoc odkázané osoby
  - ▶ Rozdávání potravin bezdomovcům
  - ▶ Zahradnické, řemeslné a renovační práce



Děkujeme Vám za pozornost!

Welcome to  
the family of  
VIENNA INSURANCE  
GROUP AG  
Wiener Versicherung  
Gruppe

**VIG**  
VIENNA INSURANCE GROUP  
Wiener Versicherung Gruppe



**AUSTRIA**

**WIENER STÄDTISCHE**  
VIENNA INSURANCE GROUP

**lonau**  
VIENNA INSURANCE GROUP

**S-VERSICHERUNG**  
VIENNA INSURANCE GROUP

**ITALY BRANCH**

**WIENER STÄDTISCHE**  
VIENNA INSURANCE GROUP

**lonau**  
VIENNA INSURANCE GROUP

**SLOVENIA BRANCH**

**WIENER STÄDTISCHE**  
VIENNA INSURANCE GROUP

**CZECH REPUBLIC**

**Kooperativa**  
VIENNA INSURANCE GROUP

**ČPP**  
VIENNA INSURANCE GROUP

**POJIŠŤOVNA  
ČERNÉ SPORITELNY**  
VIENNA INSURANCE GROUP

**VIG Re**

**SLOVAKIA**

**Kooperativa**  
VIENNA INSURANCE GROUP

**KOMUNÁLNA  
poisťovňa**  
VIENNA INSURANCE GROUP

**POIŠŤOVNA  
SLOVENSKEJ SPORITELNE**  
VIENNA INSURANCE GROUP

**POLAND**

**COMPENSA**  
VIENNA INSURANCE GROUP

**InterRisk**  
VIENNA INSURANCE GROUP

**BENEFIA**  
VIENNA INSURANCE GROUP

**PZM**  
VIENNA INSURANCE GROUP

**ROMANIA**

**OMNIASIG**  
VIENNA INSURANCE GROUP

**ASIROM**  
VIENNA INSURANCE GROUP

**BCR ASIGURARI**  
VIENNA INSURANCE GROUP

**DE VIATA  
BCR ASIGURARI**  
VIENNA INSURANCE GROUP

**BULGARIA**

**BULSTRAD**  
VIENNA INSURANCE GROUP

**BULSTRAD**  
VIENNA INSURANCE GROUP

**БЪЛГАРСКИ  
ИМОТИ**  
VIENNA INSURANCE GROUP

**CROATIA**

**KVARNER**  
VIENNA INSURANCE GROUP

**HELIOS**  
VIENNA INSURANCE GROUP

**ERSTE OSIGURANJE**  
VIENNA INSURANCE GROUP

**HUNGARY**

**UNION  
BIZTOSÍTÓ**  
VIENNA INSURANCE GROUP

**ERSTE BIZTOSÍTÓ**  
VIENNA INSURANCE GROUP

**SERBIA**

**WIENER STÄDTISCHE**  
VIENNA INSURANCE GROUP

**UKRAINE**

**КНЯЖА**  
VIENNA INSURANCE GROUP

**ГЛОБУС**  
VIENNA INSURANCE GROUP

**ЮПИТЕР**  
VIENNA INSURANCE GROUP

**УКРАЇНЬСЬКА  
СТРАХОВА ГРУПА**  
VIENNA INSURANCE GROUP

**ESTONIA**

**COMPENSA**  
VIENNA INSURANCE GROUP

**LATVIA**

**COMPENSA**  
VIENNA INSURANCE GROUP

**LITHUANIA**

**COMPENSA**  
VIENNA INSURANCE GROUP

**TURKEY**

**RAYSIGORTA**  
VIENNA INSURANCE GROUP

**RUSSIA**

**МСК-Лайф**  
VIENNA INSURANCE GROUP

**BELARUS**

**КУПАЛА**  
VIENNA INSURANCE GROUP

**GEORGIA**

**GPIA**  
VIENNA INSURANCE GROUP

**IRAO**  
VIENNA INSURANCE GROUP

**ALBANIA**

**SIGMA**  
VIENNA INSURANCE GROUP

**Interalbanian**  
VIENNA INSURANCE GROUP

**INTERSIG**  
VIENNA INSURANCE GROUP

**MACEDONIA**

**WINNER**  
VIENNA INSURANCE GROUP

**WINNER**  
VIENNA INSURANCE GROUP

**MONTENEGRO**

**Život**  
**WIENER STÄDTISCHE**  
VIENNA INSURANCE GROUP

**BOSNIA HERZEGOVINA**

**JAHORINA  
OSIGURANJE**  
VIENNA INSURANCE GROUP

**GERMANY**

**InterRisk**  
VIENNA INSURANCE GROUP

**LIECHTENSTEIN**

**VIENNA-LIFE**  
VIENNA INSURANCE GROUP

# Důležité upozornění

---

Tyto materiály nepředstavují nabídku ani výzvu k prodeji nebo vydání cenných papírů a nejsou ani součástí takovéto nabídky, resp. výzvy, dále nejsou ani výzvou ke koupi nebo k upsání cenných papírů, pokud je taková výzva, nabídka nebo koupě na příslušném výsostném území protiprávní. Kromě toho nesmí být těchto materiálů vcelku ani v podobě výňatků použito jako podkladu pro smlouvy nebo rozhodnutí o investici ve spojení s cennými papíry a investoři se v této souvislosti nesmí na tyto materiály spoléhat.

Tyto materiály obsahují budoucnosti se týkající výroky, založené na nynějších odhadech a předpokladech managementu VIENNA INSURANCE GROUP AG Wiener Versicherung („VIG“), které byly uskutečněny v dobré víře a jsou dle názoru managementu přiměřené.

Takovéto výroky lze rozeznat na základě pojmů , jako jsou „očekávání“ anebo „stanovený cíl“ nebo podobných výrazů či na základě kontextu.

Budoucnosti se týkající výroky jsou spojeny se známými i neznámými riziky, nejistotami a jinými faktory, které mohou mít za následek, že skutečné výsledky a výkony nebo skutečná finanční situace a výkonnost VIG anebo celkové výsledky pojistného odvětví se budou výrazně lišit od výsledků, výkonů, finanční situace nebo výkonnosti, které jsou explicitně nebo implicitně obsaženy ve výrocih týkajících se budoucnosti. Vzhledem k těmto rizikům, nejistotám a dalším faktorům by adresáti této tiskové zprávy neměli nemístně spoléhat na tyto budoucnosti se týkající výroky. VIG odmítá jakýkoli závazek aktualizace budoucnosti se týkajících výroků, uvedených v této tiskové zprávě, z důvodu příštích událostí nebo vývoje.