

19. Ordentliche Hauptversammlung

Wien, 29. Juni 2010

20 Jahre in CEE
Meilensteine 1990 bis heute

Marktführerschaft in Österreich als Basis

1990 – Pionier in CEE

- ▶ Pioniersvorteile aufgrund zahlreicher Möglichkeiten in Wachstumsmärkten in CEE

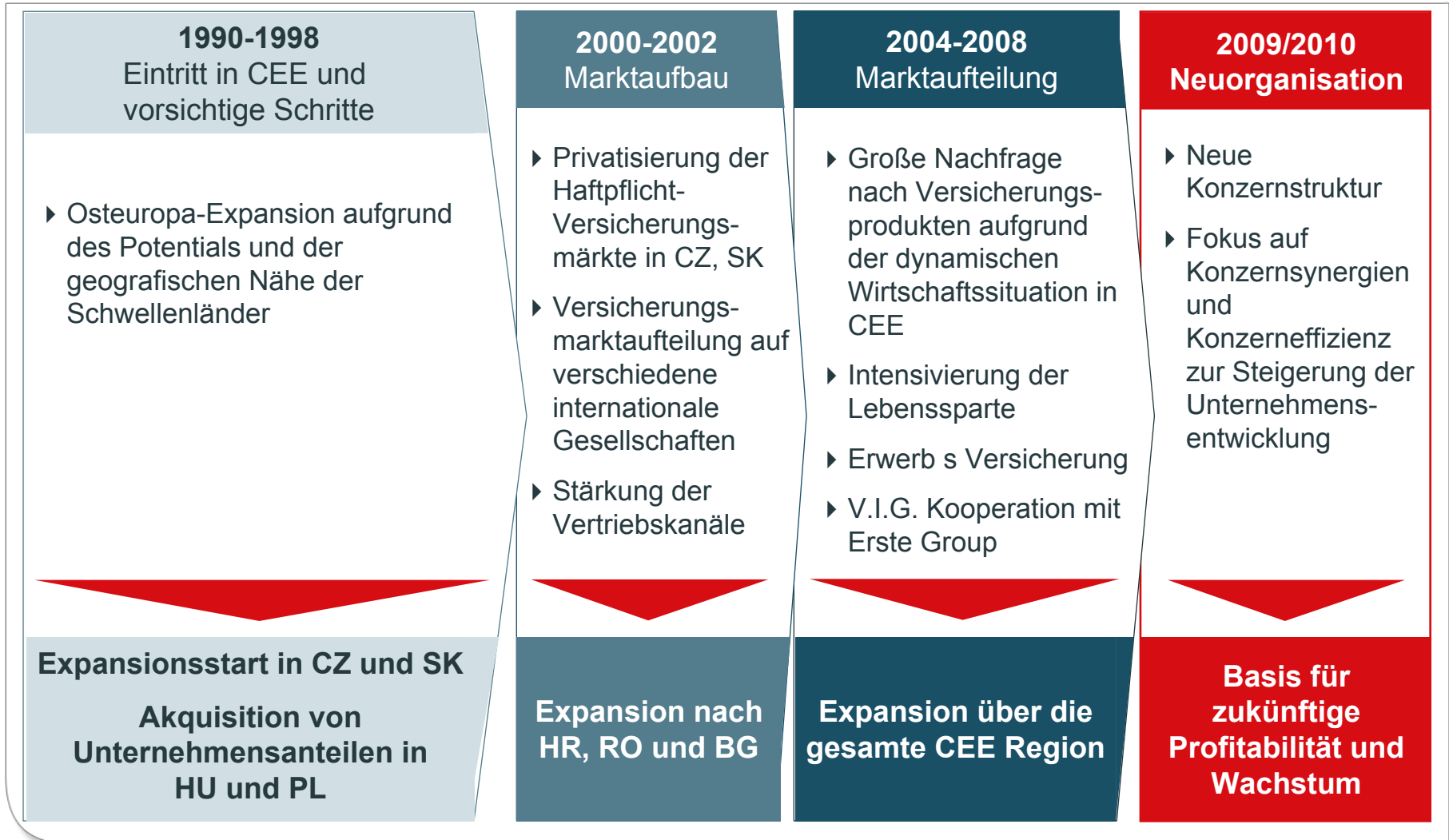
- ▶ Prämienvolumen: EUR 1,2 Mrd.
- ▶ Gewinn vor Steuern: EUR 86 Mio.
- ▶ Mitarbeiter: ~ 5,800
- ▶ nur in Österreich positioniert
- ▶ Marktanteil in Österreich: ~ 18%

Märkte 1990



Aufbau einer starken Marke

Dynamische und risikobewusste Expansion in CEE

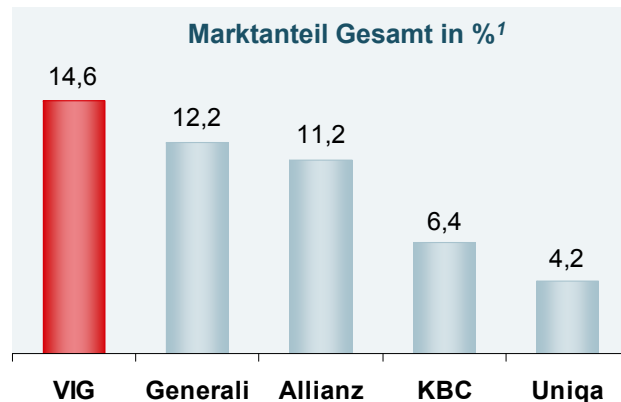


Ein führendes Versicherungsunternehmen in CEE

2009

Nr. 1 in den Kernmärkten

- ▶ **Prämienvolumen: EUR 8,0 Mrd.**
- ▶ **Gewinn vor Steuern: EUR 441 Mio.**
- ▶ **Mitarbeiter: über 23.000**
- ▶ **in 23 Ländern tätig**
- ▶ **Klare Nummer 1 in CEE¹**
Kernmärkten: ~ 15% Marktanteil



Märkte 2009



¹ CEE-Kernmärkte: Bulgarien, Kroatien, Tschechische Republik, Ungarn, Polen, Rumänien, Serbien und Slowakei; Quelle: Nationale Versicherungsbehörde des jeweiligen Landes Ende 2009

Welcome to the family of VIENNA INSURANCE GROUP



AUSTRIA

WIENER STÄDTISCHE
VIENNA INSURANCE GROUP

onau
VIENNA INSURANCE GROUP

S-VERSICHERUNG
VIENNA INSURANCE GROUP

CZECH REPUBLIC

Kooperativa
VIENNA INSURANCE GROUP

ČPP
VIENNA INSURANCE GROUP

POJIŠTOVNA
ČESKÉ SPORITELNÝ
VIENNA INSURANCE GROUP

SLOVAKIA

Kooperativa
VIENNA INSURANCE GROUP

KOMUNÁLNA
poistovňa
VIENNA INSURANCE GROUP

POIŠTOVNĀ
SLOVENSKEJ SPORITELNE
VIENNA INSURANCE GROUP

CROATIA

KVARNER
VIENNA INSURANCE GROUP

HELIOS
VIENNA INSURANCE GROUP

ERSTE OSIGURANJE
VIENNA INSURANCE GROUP

BULGARIA

BULSTRAD
VIENNA INSURANCE GROUP

Life
BULSTRAD
VIENNA INSURANCE GROUP

БЪЛГАРСКИ
ИМОТИ
VIENNA INSURANCE GROUP

ROMANIA

OMNIASIG
VIENNA INSURANCE GROUP

ASIROM
VIENNA INSURANCE GROUP

BCR ASIGURARI
VIENNA INSURANCE GROUP

POLAND

COMPENSA
VIENNA INSURANCE GROUP

InterRisk
VIENNA INSURANCE GROUP

BENEFIA
VIENNA INSURANCE GROUP

GERMANY

InterRisk
VIENNA INSURANCE GROUP

VIG Re

SLOVENIA BRANCH

WIENER STÄDTISCHE
VIENNA INSURANCE GROUP

ESTONIA

COMPENSA
VIENNA INSURANCE GROUP

SERBIA

WIENER STÄDTISCHE
VIENNA INSURANCE GROUP

DE VIATA
BCR ASIGURARI
VIENNA INSURANCE GROUP

PZM
TU S.A.
VIENNA INSURANCE GROUP

HUNGARY

UNION
BIZTOSÍTÓ
VIENNA INSURANCE GROUP

ERSTE BIZTOSÍTÓ
VIENNA INSURANCE GROUP

ITALY BRANCH

WIENER STÄDTISCHE
VIENNA INSURANCE GROUP

ALBANIA

SIGMA
VIENNA INSURANCE GROUP

LATVIA

COMPENSA
VIENNA INSURANCE GROUP

UKRAINE

КНЯЖА
VIENNA INSURANCE GROUP

RUSSIA

СТРАХОВАЯ КОМПАНИЯ
МСК-Лайф
VIENNA INSURANCE GROUP

GEORGIA

GPIA
VIENNA INSURANCE GROUP

LIECHTENSTEIN

VIENNA-LIFE
VIENNA INSURANCE GROUP

BELARUS

КУПАЛА
VIENNA INSURANCE GROUP

LITHUANIA

COMPENSA
VIENNA INSURANCE GROUP

ГЛОБУС
VIENNA INSURANCE GROUP

TURKEY

RAYSIGORTA
VIENNA INSURANCE GROUP

IRAO
VIENNA INSURANCE GROUP

MACEDONIA

WINNER
VIENNA INSURANCE GROUP

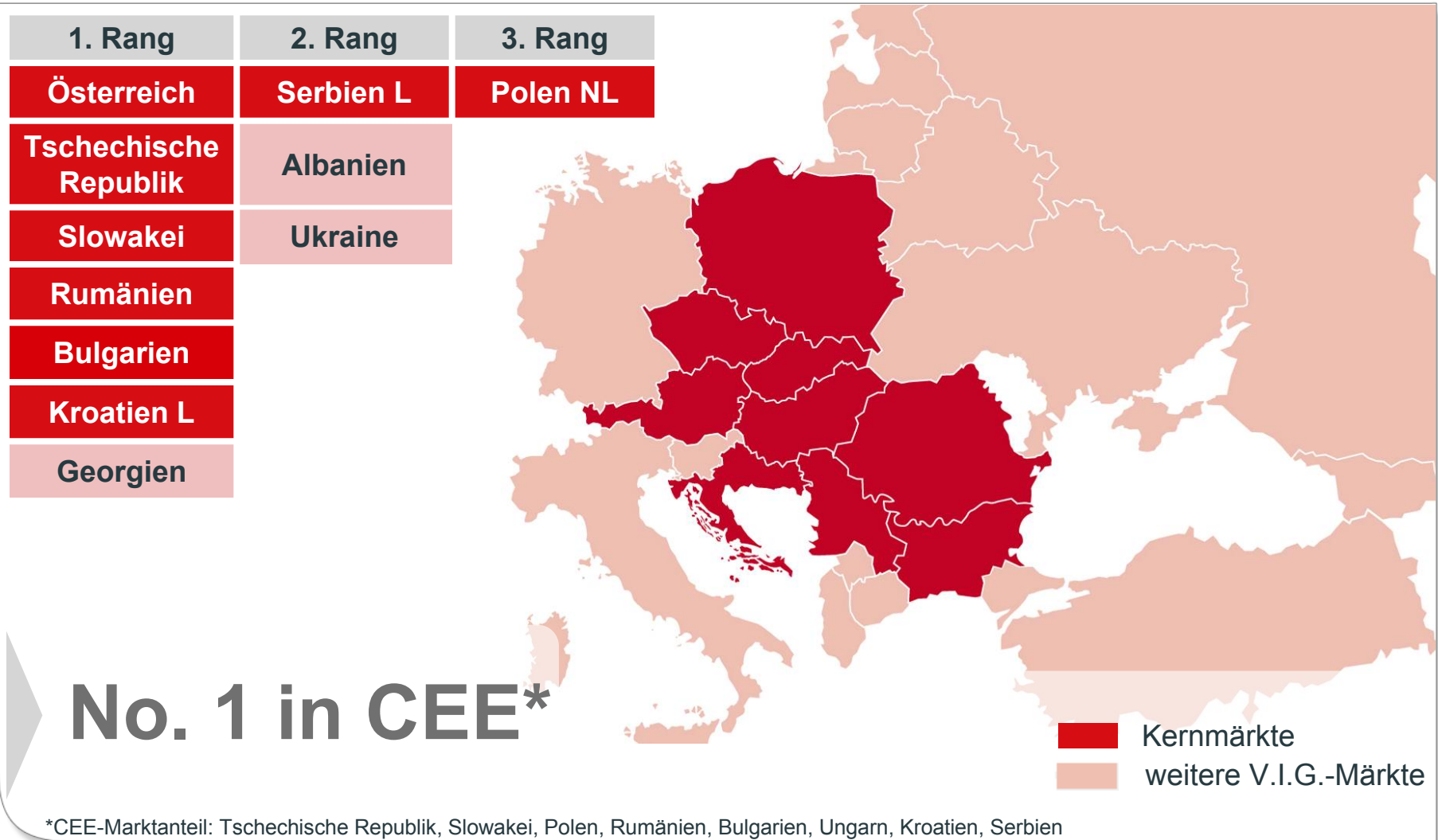
Victoria
VIENNA INSURANCE GROUP

ЮПІТЕР
VIENNA INSURANCE GROUP

УКРАЇНСЬКА
СТРАХОВА ПУБЛІКА
VIENNA INSURANCE GROUP

- ▶ **Führend in den Kernmärkten**
- ▶ **Weitere Stärkung der strategischen Position**
- ▶ **Vorbereitung des Markteintritts in Montenegro**
- ▶ **Einstieg ins Lebensversicherungsgeschäft in Mazedonien**
- ▶ **Einstieg ins Sachversicherungsgeschäft in Litauen**
- ▶ **Gesellschaftsrechtliche Neuordnung**

Top Marktpositionen in den Kernmärkten



► **Hohe Auszeichnung für die Vienna Insurance Group** **„Bester regionaler Versicherer in CEE“**

V.I.G. ist klarer Sieger in der Kategorie

„Bester regionaler Versicherer (CEE)“ der
Untersuchung der **„UNiBA Partners“**.

**Flexibilität, kunden- und lösungsorientiertes
Handeln sowie rasche Entscheidungen in
Problemfällen zeichnen die V.I.G. aus.**



Geschäftsentwicklung 2009
Vienna Insurance Group

2009

- ▶ Hervorragende Entwicklung im Konzern
 - **Führend in den Kernmärkten**
- ▶ **Prämienvolumen** erstmals **EUR 8 Mrd.** Grenze überschritten
- ▶ **Gewinn vor Steuern:** EUR 441,2 Mio.
- ▶ **Combined Ratio:** 96,3%

Prämieinnahmen

Positive Prämienentwicklung 2009 trotz angespannter Wirtschaftslage

in Mio. EUR	2009	2008	+/- VJ in %
Schaden/Unfall	4.206,75	4.278,85	-1,7%
Leben	3.491,17	3.305,73	5,6%
Kranken (nur Österreich)	321,36	314,28	2,3%
Vienna Insurance Group^{1,2}	8.019,28	7.898,87	1,5%
davon Österreich ¹	3.874,15	3.755,72	3,2%
davon CEE ²	3.933,15	3.925,02	0,2%

¹ inkl. s Versicherung ab 1.7.2008, BA-CAV und Unita nur für 1-6/2008 einberechnet

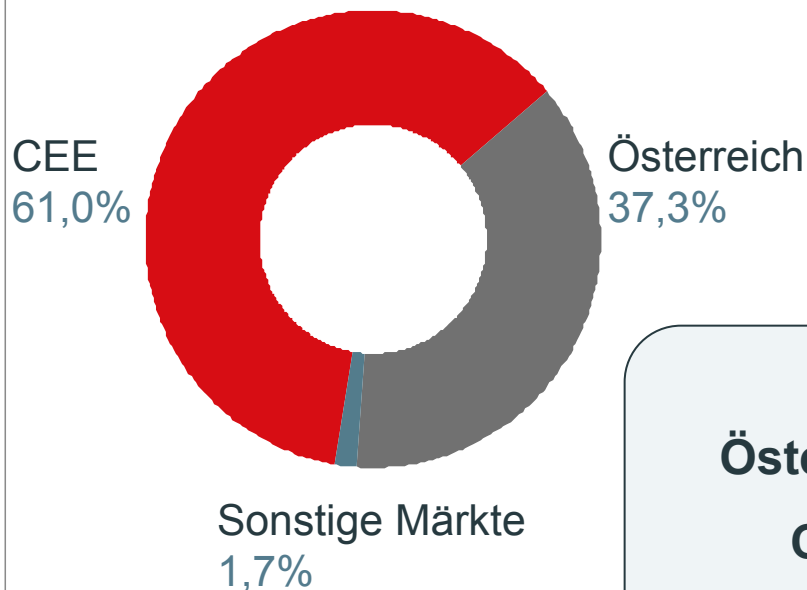
² inkl. s Versicherung CEE Gruppe ab 1.10.2008 (exkl. BCR Sach und BCR Leben)

Prämienanteile nach Regionen

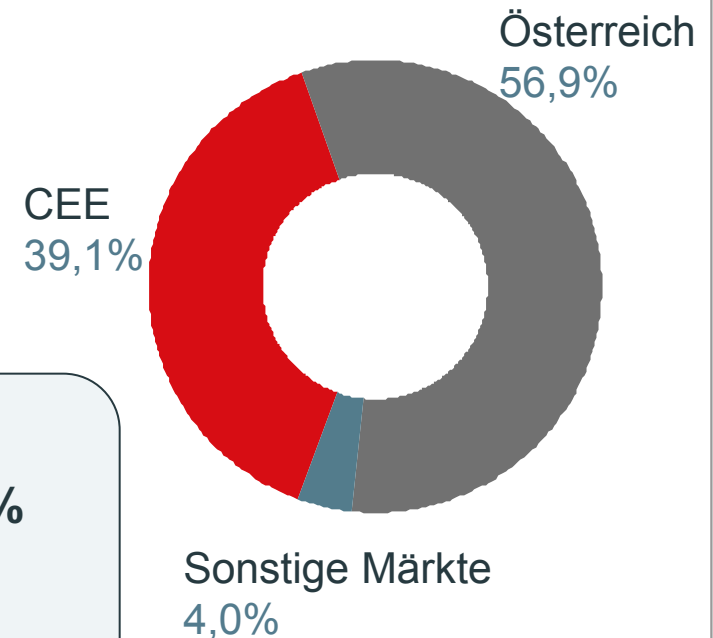
Verrechnete Prämien 2009

**Über 60% der Prämien in Schaden/Unfall und
beinahe 40% der Prämien in Leben in CEE erwirtschaftet**

Schaden/Unfall



Lebensversicherung



GESAMT

Österreich: 48,3%

CEE: 49,1%

Sonstige Märkte: 2,6%

Beiträge aus den Ländern

► **Größte Versicherungsgruppe
in Österreich
mit 23,8% Marktanteil**

Verrechnete Prämien

EUR 3.874 Mio. (+3,2%)

Gewinn vor Steuern

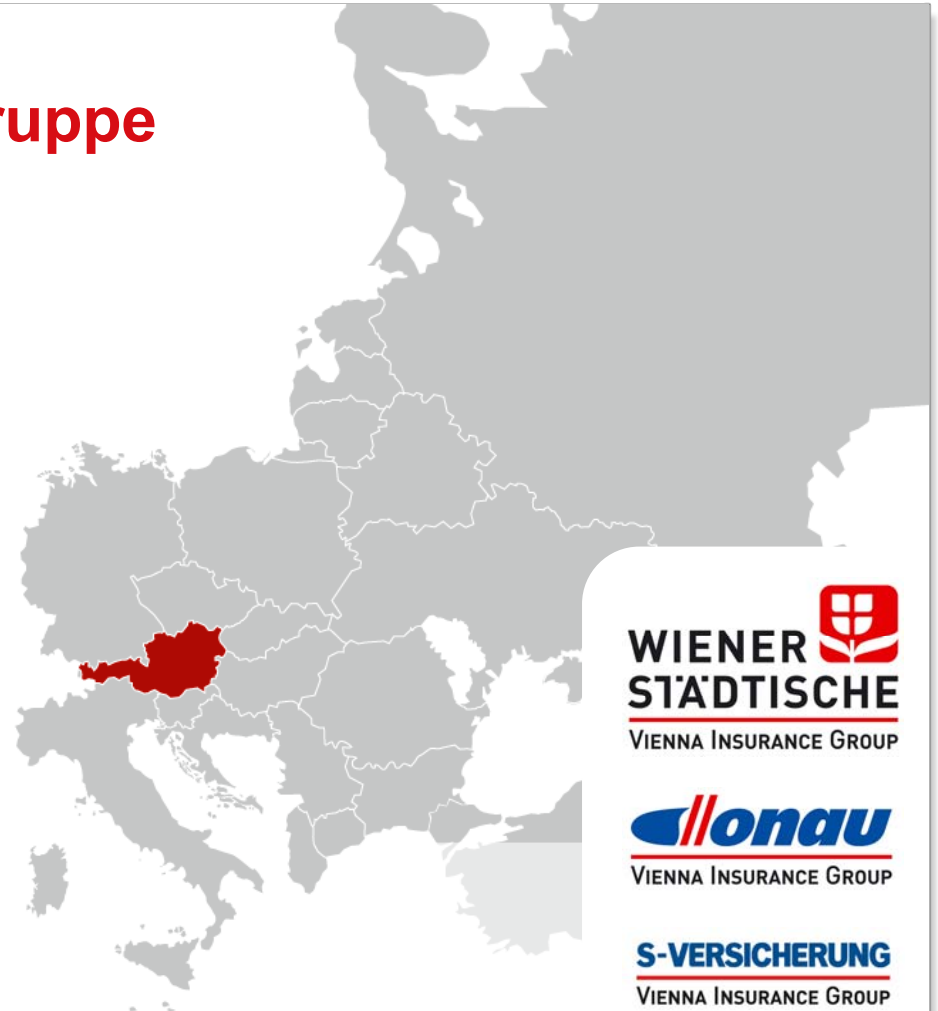
247,49 Mio. (-28,1%)

Combined Ratio

96,0%

Gesamtmarktanteil

23,8% (1. Rang)



- ▶ **Erstmals 1. Rang** im Lebensbereich mit **27,44 % Marktanteil**
- ▶ **1. Q. 2010:**
Erstmals Nummer 1 am Gesamtmarkt

2009:

Verrechnete Prämien
CZK 42,38 Mrd. (+19,5%)

Gewinn vor Steuern
CZK 3,25 Mrd. (+21,2%)

Combined Ratio
91,2%

Gesamtmarktanteil
31,5% (2. Rang)



Kooperativa 
VIENNA INSURANCE GROUP


VIENNA INSURANCE GROUP

POJIŠŤOVNA
ČESKÉ SPORITELNY
VIENNA INSURANCE GROUP

VIG 



▶ **Kooperativa**

zum 3. Mal zur
Versicherung des Jahres gekürt



▶ **PČS**

Lebensversicherung des Jahres



▶ **ČPP**

3. Rang bei Nicht-Leben
Versicherungen

2. Rang bei Kfz-Versicherungen



- ▶ **Nummer 1** am Gesamtmarkt
- ▶ **Nummer 1** in der Lebensversicherung
- ▶ **Nummer 1** in der Kfz-Versicherung
- ▶ Fusionierung von Kontinuita und Komunálna

Verrechnete Prämien

EUR 628,38 Mio. (+3,8%)

Gewinn vor Steuern

EUR 23,01 Mio. (+361,0%)

Combined Ratio

90,8%

Gesamtmarktanteil

31,5% (1. Rang)



¹ inkl. Poistovňa Slovenskej sporiteľne a.s.(s Versicherungs-Gruppe) ab 1.Oktober 2008 in der Lebensversicherung.

- ▶ **Poist'ovňa Slovenskej sporiteľne, a.s.**
Vienna Insurance Group

2. Rang bei „Versicherung des Jahres“

**Auszeichnung vom Wirtschaftsmagazin „Trend“
für außergewöhnliche Geschäftsergebnisse**

- ▶ **Nummer 3** im Nicht-Lebens-Bereich
- ▶ **Marktposition gefestigt**

Nicht-Lebens-Bereich

PLN 1.662,12 Mio. (+14,5%)

Prämien gesamt*

PLN 2.372,67 Mio. (-15,0%)

Gewinn vor Steuern

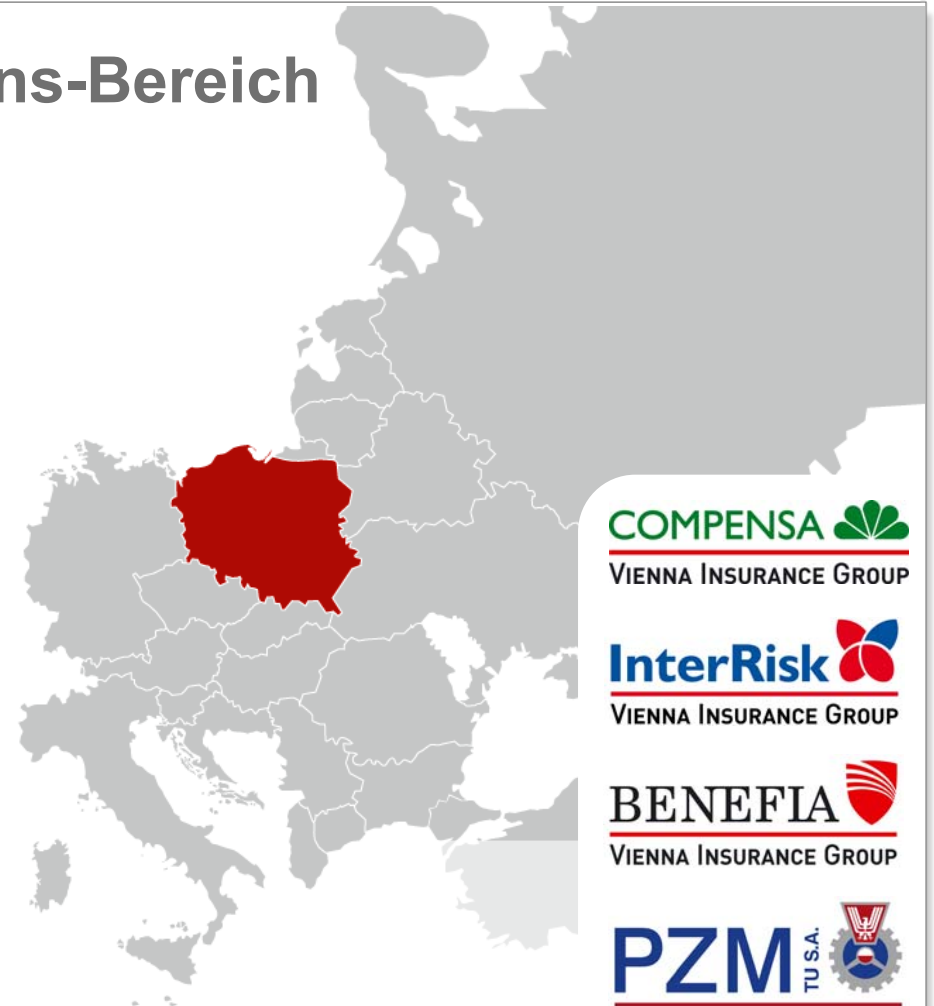
PLN 118,66 Mio. (+29,4%)

Combined Ratio

rund 100%

Marktanteil NL

9,0% (3. Rang)



* Rückgang beim Einmalerlag



- ▶ **Compensa Nicht-Leben zur**
„besten Versicherung der letzten 20 Jahre“
gewählt



- ▶ **Benefia Nicht-Leben als**
„Versicherung des Jahres 2009“
ausgezeichnet

- ▶ Nummer 1 am Gesamtmarkt
- ▶ Nummer 1 im Nicht-Lebens-Bereich
- ▶ Nummer 2 im Lebens-Bereich

Prämien-Lebensbereich

RON 369,86 Mio. (+157,2%)

Prämien gesamt*

RON 2.572,19 Mio. (+14,8%)

Gewinn vor Steuern**

RON 102,56 Mio. (+59,5%)

Combined Ratio

99,3%

Gesamtmarktanteil

29,0% (1. Rang)



ASIGURARI DE VIATA
OMNIASIG
VIENNA INSURANCE GROUP

OMNIASIG
VIENNA INSURANCE GROUP

ASIROM
VIENNA INSURANCE GROUP

BCR ASIGURARI
VIENNA INSURANCE GROUP

DE VIATA
BCR ASIGURARI
VIENNA INSURANCE GROUP

* Kfz-Sanierungsmaßnahmen

** bereinigt um den Verkauf der Unita im Jahr 2008 / BCR Asigurari S.A. und BCR Asigurari de Viata S.A. 2008 noch nicht in den Konsolidierungskreis aufgenommen.

► **BCR Asiguari de Viata, V.I.G.**

DE VIATA
BCR ASIGURARI
VIENNA INSURANCE GROUP

„Unternehmen des Jahres – Lebensversicherung“



Konzerngewinn
Vienna Insurance Group

Konzerngewinn von 2007 übertroffen

in Mio. EUR	2009	2008	2007	+/- 2009/2007 in %
Schaden/Unfall	238,86	414,23	265,07	-9,9%
Leben	177,77	102,40	157,20	13,1%
Kranken	24,62	24,17	15,03	63,8%
Vienna Insurance Group^{1,2}	441,25	540,80	437,30	0,9%

¹ inkl. s Versicherung ab 1.7.2008, BA-CAV und Unita nur für 1-6/2008 einberechnet

² inkl. s Versicherung CEE Gruppe ab 1.10.2008 (exkl. BCR Sach und BCR Leben)

Hervorragende Gewinnentwicklung in CEE

in Mio. EUR	2009	2008	+/- VJ in %
Tschechische Republik	122,91	107,45	14,4%
Slowakei	23,01	4,99	361,1%
Polen	27,43	26,11	5,1%
Rumänien	24,19	17,46*	38,5%
Übrige CEE-Märkte	-23,75	-14,41	-

* 2008 ohne Sondereffekt Unitá

- ▶ **Steigerung des Eigenkapitals**

um EUR 500 Mio. auf EUR 4,63 Mrd.

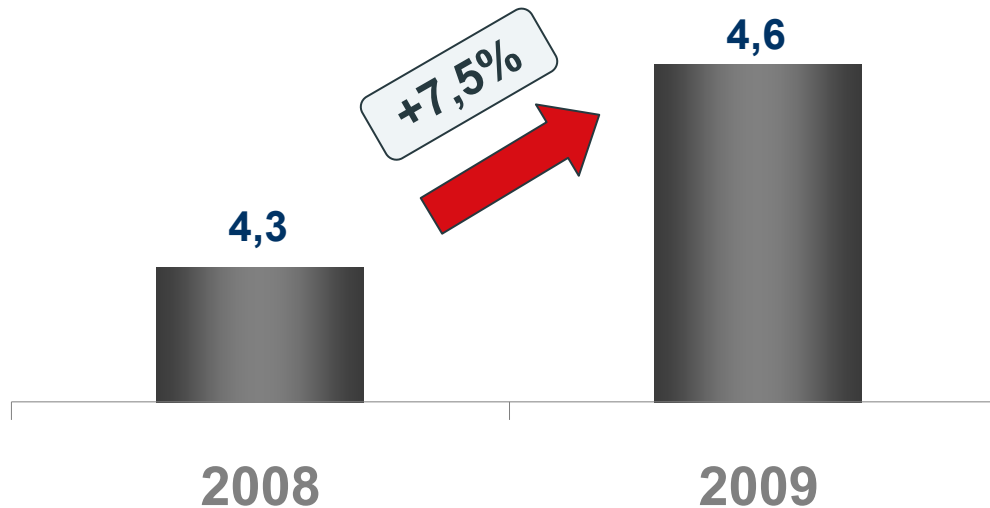
- ▶ **Somit werden die gesetzlichen
Mindesteigenmittelvorschriften zu**

mehr als 200% erfüllt !

Embedded Value

in Mrd. EUR

Embedded Value¹ erneut gesteigert



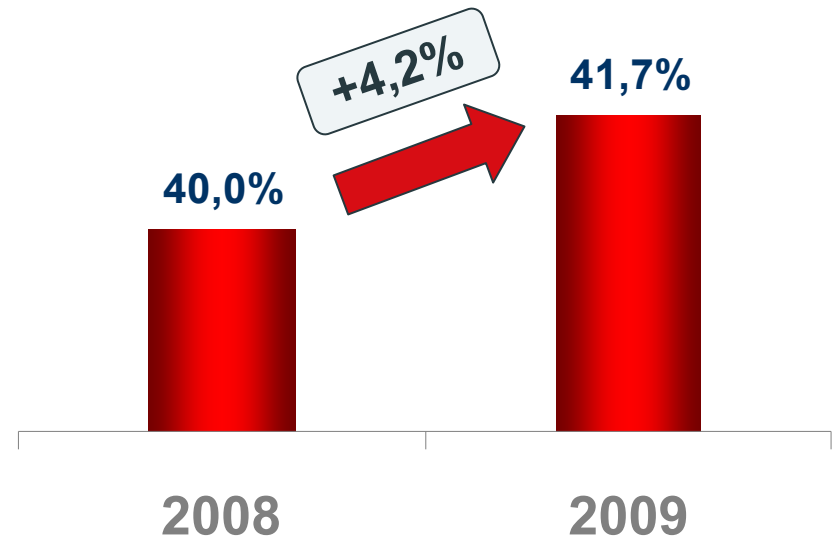
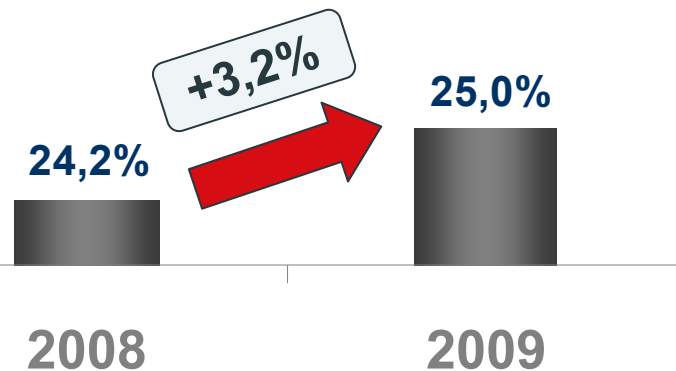
¹ Embedded Value = Substanzwert des Unternehmens + Wert des Lebensversicherungs- und des Krankenversicherungs-Bestandes (ohne Neugeschäft)

in Mio. EUR

Profitabilität in % der Neugeschäftsprämie

Österreich/Deutschland

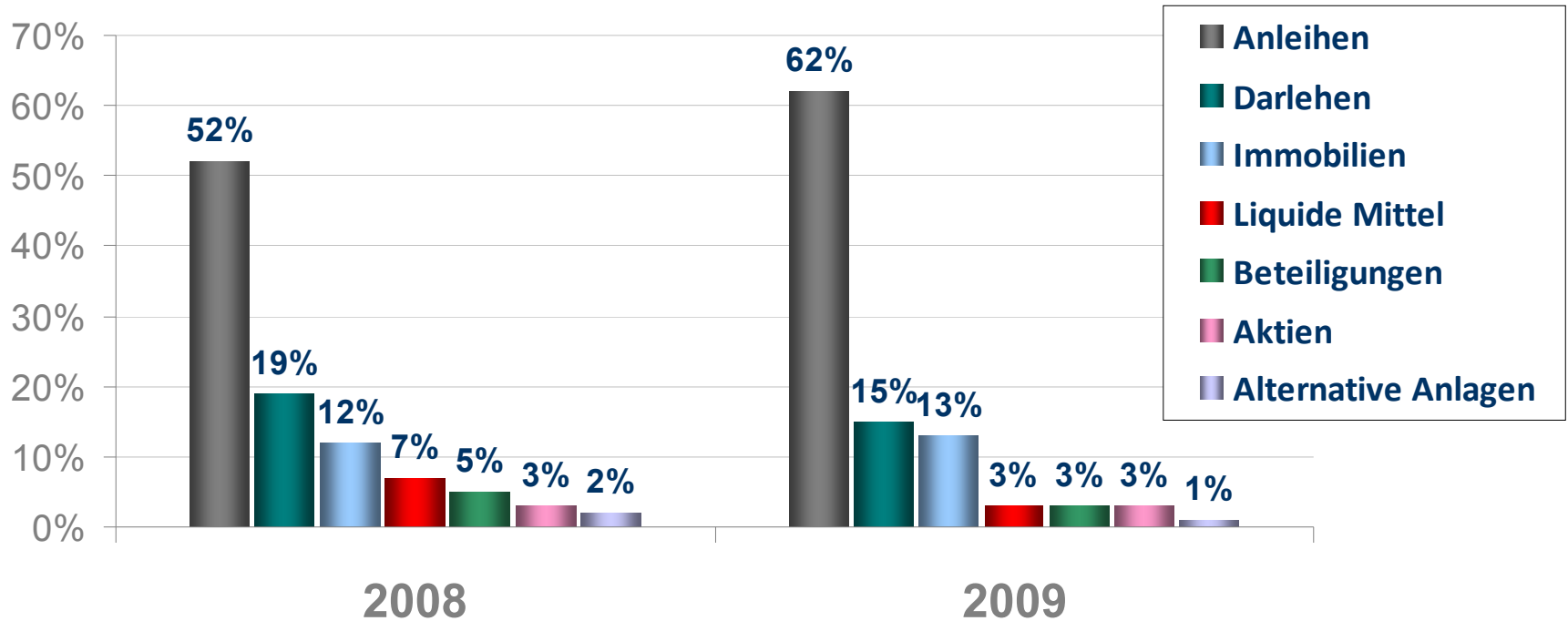
CEE



Veranlagung

in %

V.I.G. verfolgt eine konservative Veranlagungspolitik



+5,5%

Kapitalanlagen: EUR 24,5 Mrd.



EUR 25,9 Mrd.

Dividende

Dividendenpolitik gewährleistet weiterhin attraktive Ausschüttung

- ▶ Ausschüttung einer Dividende für das Geschäftsjahr 2009 in der Höhe von

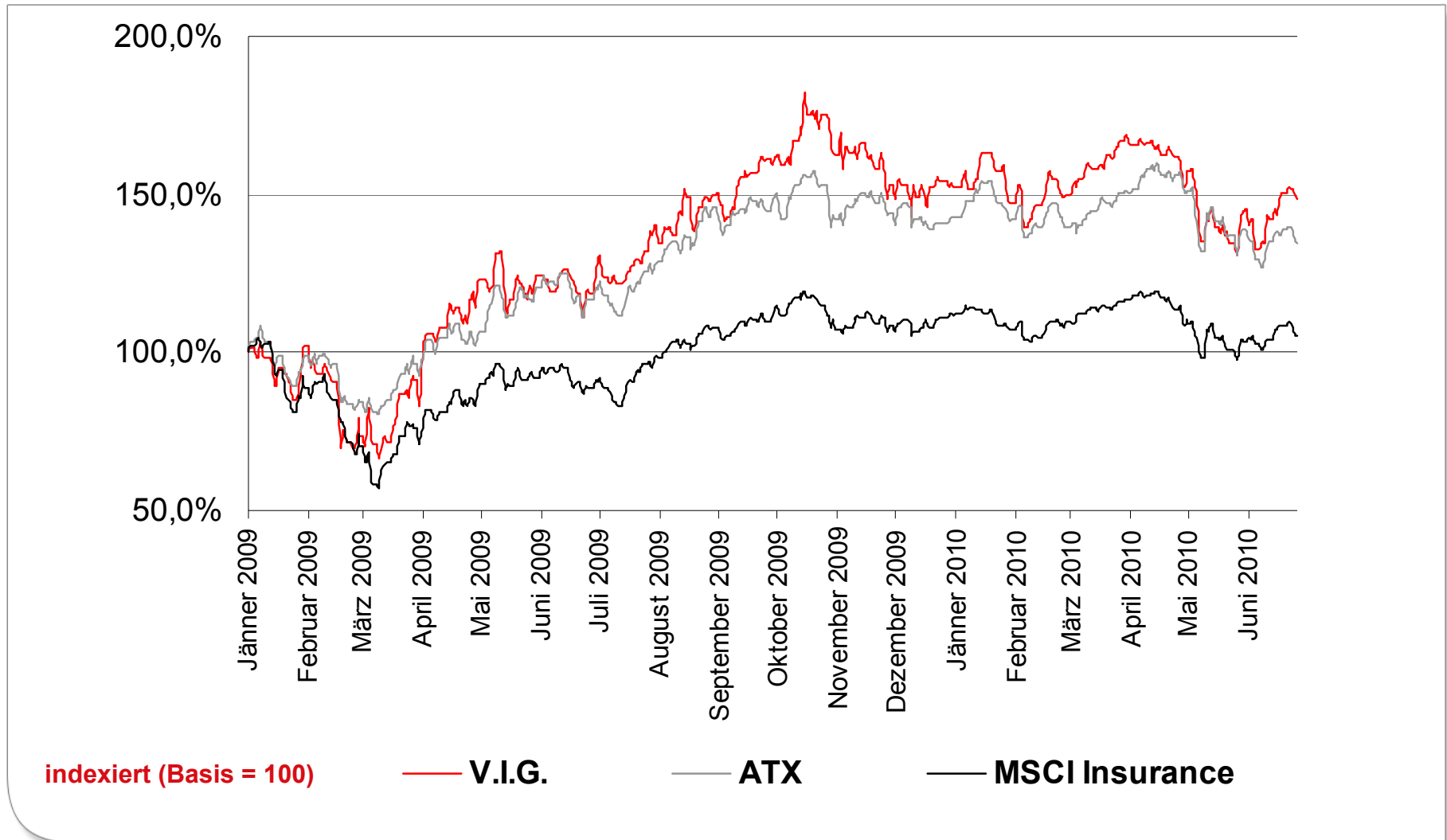
EUR 0,90

vorgeschlagen.

- ▶ Ausschüttungspolitik von mind. 30% des Konzerngewinns beibehalten

Performance 1.1.2009 – 25.06.2010

V.I.G. im Vergleich zum ATX und zum MSCI Insurance Index



Wiener Städtische Österreich
Gesamtjahr 2009
Einzelabschluss

Prämieneinnahmen

Verrechnete Prämien, UGB

in Mio. EUR	2009	2008	+/- VJ in %
Schaden/Unfall	1.076,11	1.201,57	-10,4%
Leben	937,40	1.067,80	-12,2%
Kranken	321,36	314,28	2,3%
Wiener Städtische	2.334,87	2.583,65	-9,6%

UGB, inkl. Konzernanteile

in Mio. EUR	2009	2008	+/- VJ in %
Verrechnete Bruttoprämien	2.334,87	2.583,65	-9,6%
Bruttoaufwendungen für Versicherungsfälle ¹	2.155,66	1.907,24	13,0%
Bruttoaufwendungen für den Versicherungsbetrieb	434,34	489,76	-11,3%
EGT	169,98	215,12	-20,9%
Kapitalanlagen ²	14.633,13	13.648,30	7,2%

¹ inkl. Veränderung der Deckungsrückstellung

² inkl. fonds- und indexgebundene Lebensversicherung

Ergebnis der gewöhnlichen Geschäftstätigkeit

Wiener Städtische AG, UGB, inkl. Konzernanteile

in Mio. EUR	2009	2008*	+/- VJ in %
Schaden/Unfall	148,51	168,72	-11,9%
Leben	9,64	36,98	-73,9%
Kranken	11,83	9,42	25,6%
EGT Wiener Städtische (inkl. Konzernanteile)	169,98	215,12	-20,9%

* 2008: Sondereffekte Verkauf BACAV

Vienna Insurance Group
1. Quartal 2010

Verrechnete Prämien, IFRS

Hervorragende Prämienentwicklung im 1. Quartal 2010

in Mio. EUR	1. Qu. 2010	1. Qu. 2009	+/- VJ in %
Schaden/Unfall	1.384,07	1.372,26	0,9%
Leben	1.062,10	889,26	19,4%
Kranken	84,78	83,91	1,0%
Vienna Insurance Group	2.530,95	2.345,43	7,9%



erstmal mehr als EUR 2,5 Mrd. Prämien



höchstes Prämienvolumen in der Unternehmensgeschichte im 1. Quartal

Prämieneinnahmen – 1. Quartal 2010

Abgegrenzte Prämien, IFRS

Zweistellige Wachstumsraten nach abgegrenzten Prämien

in Mio. EUR	1. Qu. 2010	1. Qu. 2009	+/- VJ in %
Tschechische Republik	392,64	320,57	22,5%
Slowakei	147,65	139,62	5,8%
Polen	157,05	131,91	19,1%
Rumänien	135,18	129,12	4,7%
Übrige CEE-Märkte	119,30	111,02	7,5%
Gesamt CEE	951,82	832,24	14,4%
Österreich	980,68	934,11	5,0%
Sonstige Märkte	114,67	31,90	259,5%
Gesamt Nicht-CEE	1.095,35	966,01	13,4%
Vienna Insurance Group	2.047,17	1.798,25	13,8%

IFRS

Bester Konzerngewinn im 1. Quartal 2010

in Mio. EUR	1. Qu. 2010	1. Qu. 2009	+/- VJ in %
Schaden/Unfall	86,34	81,71	5,7%
Leben	37,57	34,72	8,2%
Kranken	9,52	4,39	116,9%
Vienna Insurance Group	133,43	120,82	10,4%



Combined Ratio 97,5%

IFRS

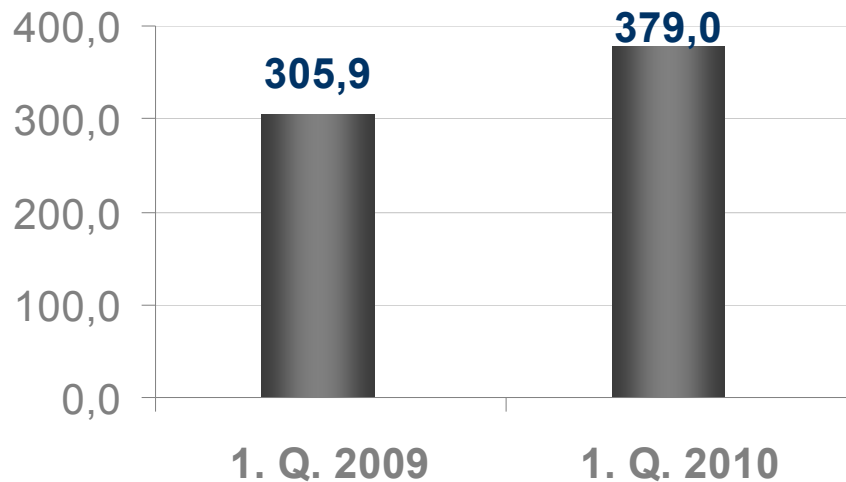
Hervorragende Gewinnentwicklung in CEE

in Mio. EUR	1. Qu. 2010	1. Qu. 2009	+/- VJ in %
Tschechische Republik	31,47	24,21	30,0%
Slowakei	10,09	4,91	105,5%
Polen	7,17	6,29	14,0%
Rumänien	7,41	6,28	18,1%
Übrige CEE-Märkte	2,80	-2,54	-
GESAMT-CEE	58,94	39,15	50,5%

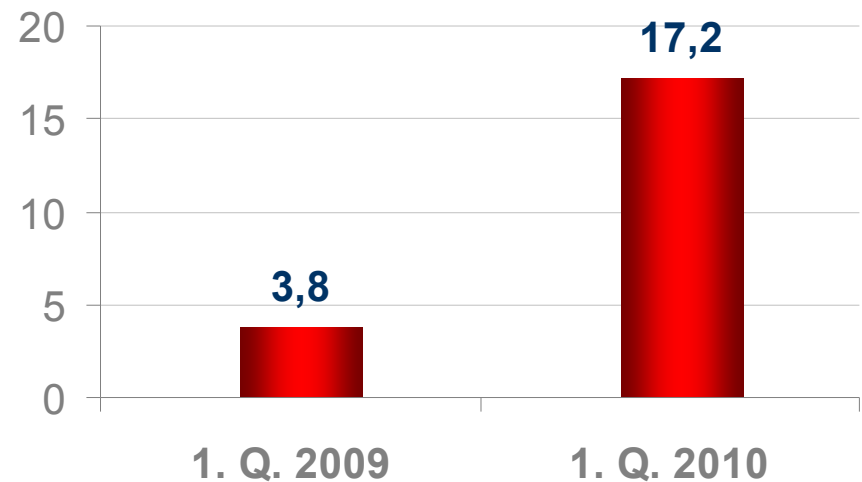
in Mio. EUR

Fortsetzung des Wachstums auch im 1. Quartal 2010

Prämien



Gewinn vor Steuern



Weiterhin hohe Dynamik in der Lebensversicherung

Aktuelle Entwicklungen

Die nächsten Schritte zu weiterem Wachstum

Weitere Stärkung der Ertragskraft der V.I.G. geplant

- ▶ **Einstelliges Prämienwachstum**
- ▶ **Zuwachs beim Gewinn vor Steuern von über 10 Prozent erwartet**
- ▶ **Fortsetzung des Kostensenkungsprogramms**



- ▶ **Gründung einer Lebensversicherungsgesellschaft**
- ▶ somit **Vienna Insurance Group in 24 Ländern vertreten**
- ▶ Kooperation mit der Erste Group

Daten und Fakten

- ▶ Hauptstadt: Podgorica
- ▶ Einwohner: 630.000 (Juli 2009)
- ▶ BIP/Kopf (EUR): ~11.100
- ▶ Versicherungsdichte pro Kopf (EUR): 95
- ▶ Versicherungsdurchdringung in % des BIP: 1,79

Nach dem Markteintritt in Montenegro nunmehr Einstieg ins LV-Geschäft in Mazedonien



- ▶ **Gründung einer Lebensversicherungsgesellschaft geplant**
- ▶ Ausbau der Geschäftstätigkeit
- ▶ Kooperation mit der Erste Group

Daten und Fakten

- ▶ Hauptstadt: Skopje
- ▶ Einwohner: ~ 2,1 Mio.
- ▶ BIP/Kopf (EUR): 3.151 (2009)
- ▶ Versicherungsdichte pro Kopf (EUR): 49,44
- ▶ Versicherungsdurchdringung in % des BIP: 1,53



- ▶ **Eröffnung einer Zweigniederlassung der Compensa Nichtleben (Polen)**
- ▶ Einstieg ins **Sachversicherungsgeschäft**
- ▶ **Start: April 2010**

COMPENSA 
VIENNA INSURANCE GROUP

Daten und Fakten

- ▶ Versicherungsdichte pro Kopf (EUR): 172,75
- ▶ Versicherungsdurchdringung in % des BIP: 1,78

Donau Versicherung baut Geschäftstätigkeit weiter aus



- ▶ Einstieg in das Kfz-Haftpflicht-Geschäft in Italien
- ▶ Start der Krankenversicherung in Österreich

Vielen Dank für Ihre Aufmerksamkeit!